
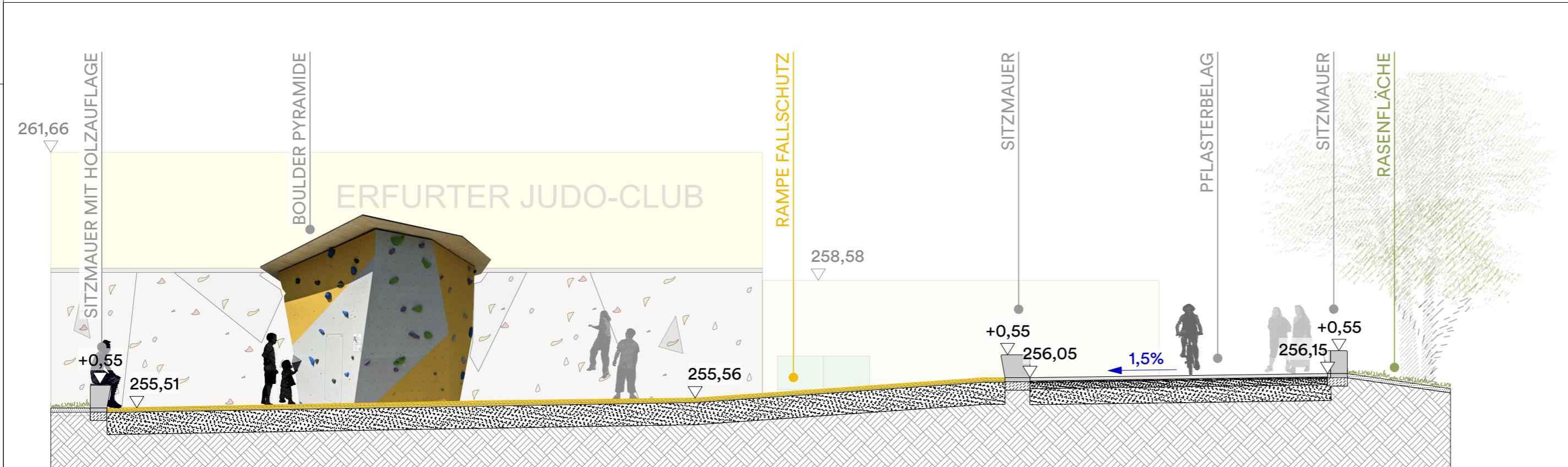


Legende	
<b>Beläge</b>	<ul style="list-style-type: none"> <li>Pflaster Beton GDM.CAMPA stone proActive 24/16/8 cm nativo, unbearbeitet Jura-Kalk, proDrain</li> <li>Pflaster Beton 20 cm x 10 cm x 8 cm, rot; tlw. aus Bestand</li> <li>Rasengitterstein Beton auf Stellplätzen mit Markierungsstein, B: 20 cm</li> <li>Wassergebundene Wegedecke gebrochener Naturstein, beige</li> <li>Platten Beton 40 cm x 40 cm x 10 cm, Gehwegüberfahrt</li> <li>Trittplatten Beton GDM.CAMPA light 60/30/6 cm nativo, unbearbeitet Jura-Kalk</li> <li>Pflaster Kleinstein</li> <li>Fallschutzfläche EPDM gelb</li> <li>Kiestraufe Rundkornkies 8/16</li> </ul>
<b>Einfassungen</b>	<ul style="list-style-type: none"> <li>Tiefbord Beton 100 cm x 25 cm x 10 cm / 100 cm x 25 cm x 8 cm</li> <li>Stahlkante gem. Radien gebogen</li> </ul>
<b>Bautechnik</b>	<ul style="list-style-type: none"> <li>Sitzmauern Beton, tlw. mit Holzauflage Fertigbetonteil H: 0 cm / 55 cm, B: 50 cm</li> </ul>
<b>Ausstattung</b>	<ul style="list-style-type: none"> <li>Sitzbänke Metall/Holz Metallkonstruktion mit Holzauflage und tlw. Lehne</li> <li>Abfallbehälter Hahne &amp; Lückel, 'Madrid' DB 703, eisenglimmer anthrazit</li> <li>Absperrpöller Ziegler Metall, 'Mostoles' DB 703, eisenglimmer anthrazit</li> <li>Trinkbrunnen - bauseits! Kalkmann Kontakt Kunst, TBg rund Edelstahl</li> <li>Fahrradanlehnbügel Ziegler Metall, 'Florida' DB 703, eisenglimmer anthrazit</li> <li>Müllbehälterschrank Ziegler Metall, 'ALEX® DUO' dunkelgrau metallic</li> <li>Boulderwand mit seitlichen Wangen, Dach umsteckbare Routen, Überhang 18 m x 3,50 m</li> <li>Boulderpyramide mit Dach umsteckbare Routen, Überhang xx m x xx m</li> <li>Balancierstange Stahl</li> <li>Balancierelement Ziegler Metall, 'Spriet Blatt' Stahl</li> <li>Tischtennisplatte Cornilleau, 'Park' Stahl</li> <li>Mastleuchte Aufgrund fehlender Beleuchtungsberechnung noch keine Aussage zu Beleuchtungsklassen, Standorten und Steuerung. &gt; Abstimmung GFA und TVA Erfurt</li> </ul>
<b>Entwässerung</b>	<ul style="list-style-type: none"> <li>Sickerpackung Kies 8/16</li> <li>Rinne Pflaster Beton GDM.CAMPA stone proActive 24/16/8 cm nativo, unbearbeitet Jura-Kalk, proDrain</li> </ul>
<b>Vegetation</b>	<ul style="list-style-type: none"> <li>Flächen Rasenansaat RSM 2.3 Gebrauchsrassen</li> <li>Staudenmischpflanzung 'Feuer und Flamme'</li> <li>Strauchfläche</li> <li>Schotterrasen</li> </ul>
<b>Gehölze Bestand</b>	<ul style="list-style-type: none"> <li>Bäume und Sträucher</li> </ul>
<b>Planung Bäume</b>	<ul style="list-style-type: none"> <li>Ai Alnus incana Hst, 3 xv, mDb, StU 14-16</li> <li>Ap Acer platanoides Hst, 3 xv, mDb, StU 14-16</li> <li>Ar Alnus rubra Hst, 3 xv, mDb, StU 14-16</li> <li>Gd Gymnocladus dioicis Hst, 3 xv, mDb, StU 14-16</li> <li>Pa Prunus avium Hst, 3 xv, mDb, StU 16-18</li> <li>Pm Prunus mahaleb Sol, 3 xv, mDb, H 200-250</li> <li>PpC Prunus padus 'Colorata' Sol, 3 xv, mDb, H 200-250</li> <li>Tp Tilia platyphyllos Hst, 3 xv, mDb, StU 14-16</li> <li>Zs Zeilkoiva serrata Hst, 3 xv, mDb, StU 14-16</li> </ul>
<b>Sträucher</b>	<ul style="list-style-type: none"> <li>Al Amelanchier lamarckii Sol, 3 xv, mDb, H 125-150</li> <li>Bv Berberis vulgaris Str, Cont, H 40-60</li> <li>Cm Cornus mas Sol, 3 xv, mB, H 80-100</li> <li>Cmo Crataegus monogyna Str, Cont, H 60-100</li> <li>Ka Kolkwitzia amabilis Str, Cont, H 60-100</li> <li>Lp Lonicera x purpusii Str, 3 xv, Cont, H 60-80</li> <li>Pt Ptelea trifoliata Sol, 3 xv, mDb, H 125-150</li> <li>Rs Ribes sanguineum Str, Cont, H 60-100</li> <li>Sc Salix caprea Str, Cont, H 60-100</li> </ul>
<b>Sonstiges</b>	<ul style="list-style-type: none"> <li>253.20 Höhen Bestand</li> <li>254.35 Höhen Planung</li> <li>2.0% Gefälle Planung</li> <li>Böschung</li> <li>Schacht rund Bestand</li> </ul>

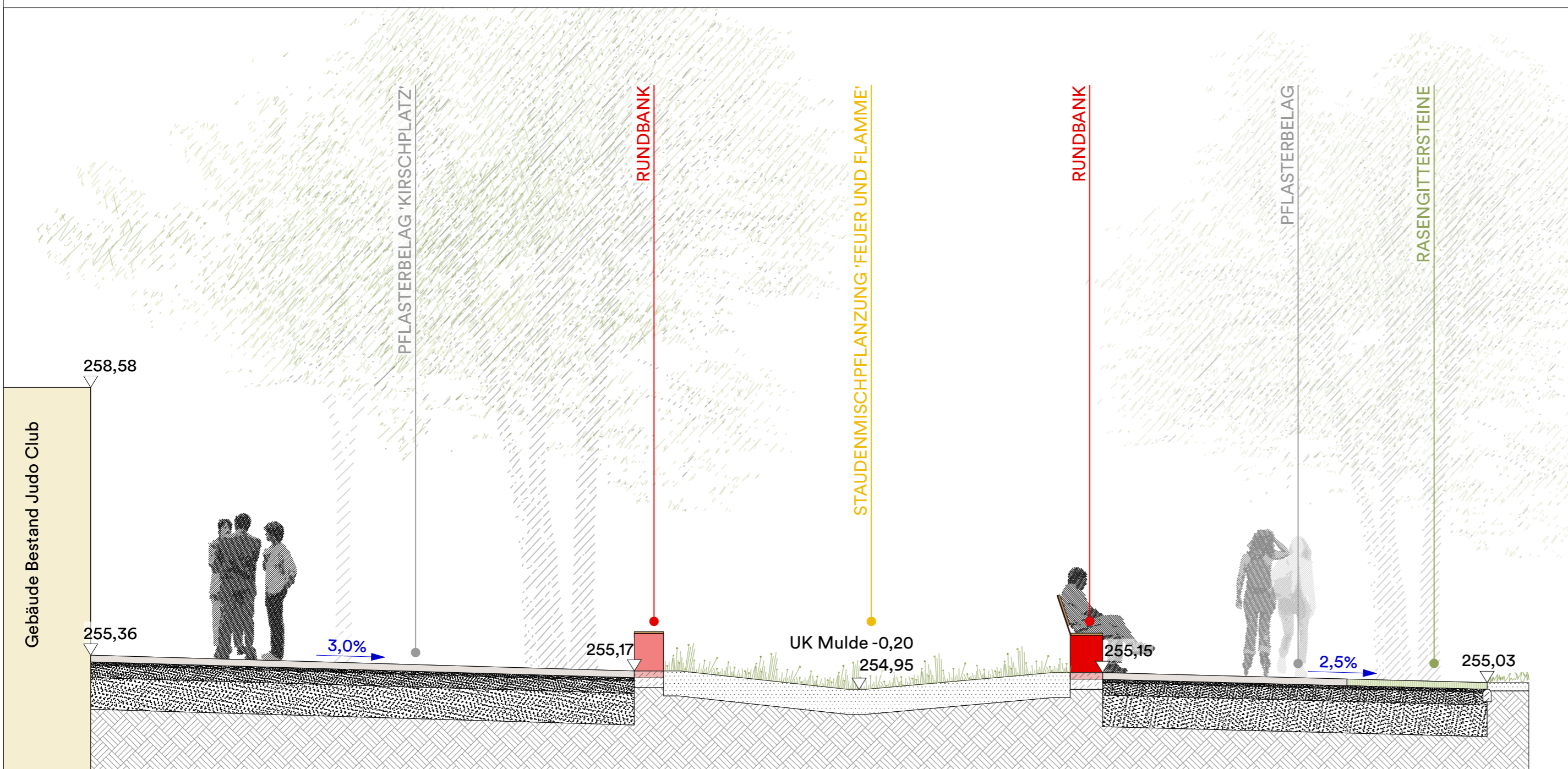
BAUVORHABEN	PROJEKTNUMMER	2501
<b>Neugestaltung der Freianlagen im Umfeld der Judohalle Erfurt Wiesenhügel</b>		
In der Lutsche 10 99097 Erfurt Flur: 8   Melchendorf, Flurstücke: 409/4, 409/8, 412/1, 412/2, 413/1		
BAUHERR	<b>LANDESHAUPTSTADT ERFURT</b> Stadtverwaltung Garten- und Friedhofsamt, Abt. Planung / Neubau Heinrichstraße 78 99092 Erfurt	
LANDSCHAFTSARCHITEKT	<b>WLA</b> Wengemuth Landschaftsarchitektur Karl-Marx-Platz 3 99084 Erfurt Telefon +49 (0) 361 60 19 36 30 Telefax +49 (0) 361 60 19 36 32 www.wengemuth.de	
LEISTUNGSPHASE	DATUM	27.11.25
Entwurf	MASSTAB	1:200
PLANNINHALT	BLATTGRÖSSE	DIN A1
Freiflächenplan		
PLANNUMMER	2501_3_101_LAG	
Vermessungsgrundlage Vermesser: Amt f. Geoinformation, Bodenordnung und Liegenschaften HÖHENBEZUG: DHNN 16 (NHN) LAGEBEZUG: ETRS89-UTM32 DATUM: 01.-07.12.2022		



Schnitt A-A' | Grundstückszufahrt - Zufahrtsstraße - Stellplätze - Wassergebundene Wegedecke - Sportfläche / Boulderpyramide | M 1:100



Schnitt B-B' | Sportfläche / Boulderpyramide - Zufahrtsweg - Rasenfläche | M 1:100



Schnitt C-C' | Gebäude Judo Club - 'Kirschplatz' - Muldenbeet - Aufweitung Weg | M 1:50

BAUVORHABEN	PROJEKTNUMMER
<b>Neugestaltung der Freianlagen im Umfeld der Judohalle Erfurt Wiesenhügel</b>	<b>2501</b>
In der Lutsche 10 99097 Erfurt Flur: 8   Melchendorf, Flurstücke: 409/4, 409/8, 412/1, 412/2, 413/1	
BAUHERR	
<b>Erfurt</b> Landeshauptstadt Thüringen Stadtverwaltung	LANDESHAUPTSTADT ERFURT Stadtverwaltung Garten- und Friedhofsamt, Abt. Planung / Neubau Heinrichstraße 78 99092 Erfurt
LANDSCHAFTSARCHITEKT	
<b>WLA</b> Wengemuth Landschaftsarchitektur Karl-Marx-Platz 3 99084 Erfurt Telefon +49 (0) 361 60 19 36 30 www.wengemuth.de Telefax +49 (0) 361 60 19 36 32	DATUM / UNTERSCHRIFT
LEISTUNGSPHASE	DATUM
<b>Entwurf</b>	27.11.25
PLANINHALT	MASSSTAB
<b>Schnitte</b>	WIE EINZELN BESTIMMT
	BLATTGRÖSSE
	DIN A2
PLANNUMMER	
<b>2501_3_201_SCN</b>	
Vermessungsgrundlage	
Vermesser: Amt f. Geoinformation, Bodenordnung und Liegenschaften HÖHENBEZUG: DHHN 16 (NHN) LAGEBEZUG: ETRS89-UTM32 DATUM: 01.-07.12.2022	