

**Beschluss zur Drucksachen-Nr. 0862/21 der Sitzung des Jugendhilfeausschusses vom
20.05.2021**

BUGA-Ausflüge in den Sommerferien

Genaue Fassung:

Der Jugendhilfeausschuss beschließt, 2.000 EUR aus den Mitteln der Jugendhilfe für die Finanzierung von BUGA-Tickets bereitzustellen, die über den Stadtjugendring Erfurt e.V. verwaltet werden und für Ferienangebote von Einrichtungen und Trägern der Kinder- und Jugendarbeit genutzt werden können.

Gefördert werden mit dem Geld Tagestickets und 2-Tagestickets für junge Menschen bis 27 Jahre sowie bei Gruppen bis zu 7 Personen eine Begleitperson über 27 Jahre und bei Gruppen ab 8 Personen bis zu zwei Begleitpersonen über 27 Jahre.

**Beschluss zur Drucksachen-Nr. 0465/21 der Sitzung des Jugendhilfeausschusses vom
20.05.2021**

**Erstellung einer Stadtratsvorlage zur Bedarfsplanung Tageseinrichtungen für Kinder-
/Tagespflege für den Zeitraum vom 01. August 2021 bis 31. Juli 2022**

Genaue Fassung:

Dem Stadtrat wird folgender Beschlusspunkt zur Entscheidung vorgelegt:

Die in der Anlage 1 befindliche "Bedarfsplanung Tageseinrichtungen für Kinder-
/Tagespflege für den Zeitraum 01. August 2021 bis 31. Juli 2022" wird beschlossen.

**Beschluss zur Drucksachen-Nr. 0822/21 der Sitzung des Jugendhilfeausschusses vom
20.05.2021**

Auswertung Umsetzung "JUGEND STÄRKEN im Quartier"

Genaue Fassung:

Der Jugendhilfeausschuss beauftragt den Unterausschuss Kinder- und Jugendförderplanung mit der Evaluation der örtlichen Umsetzung des Programms JUGEND STÄRKEN im Quartier. Dabei soll eine Bewertung der auf- bzw. ausgebauten Angebote der freien Träger erfolgen, die bei der Fortschreibung des Kinder- und Jugendförderplans berücksichtigt wird. Zudem muss geprüft werden, welche (durch die Projektmittel erweiterten) Angebote fortgesetzt werden sollen, ohne dass diese zwischenzeitlich beendet werden müssen. Die im Rahmen der Antragstellung formulierten Ziele für das Gesamtvorhaben und die Einzelprojekte sollen dem Jugendhilfe- bzw. Unterausschuss dargestellt werden und einzeln auf ihre Umsetzung überprüft werden.

**Beschluss zur Drucksachen-Nr. 0827/21 der Sitzung des Jugendhilfeausschusses vom
20.05.2021**

Änderung der Qualitätsstandards - W-LAN für die stationäre Jugendhilfe

Genaue Fassung:

01

Der Jugendhilfeausschuss beauftragt den Unterausschuss Jugendhilfeplanung Hilfe zur Erziehung, in Zusammenarbeit mit den entsprechenden freien Trägern der Jugendhilfe, die Qualitätsstandards für die erzieherischen Hilfen in den Bereichen "Heimerziehung gemäß § 34 SGB VIII", Punkt 1.5.1.2 und 1.6.1.2 (vgl. Qualitätsstandards 2020, S. 18, Z. 14 f. und S. 21, Z. 27 f.) in Bezug auf die Ausstattung mit Computertechnik und Internetzugang dahingehend zu überarbeiten und gegebenenfalls zu präzisieren, dass den Bedürfnissen der betroffenen Kinder und Jugendlichen besser Rechnung getragen wird.

02

Dazu ist die Expertise der Beteiligungsstruktur BÄMM! und des Schülerparlamentes einzuholen.

03

Dem Jugendhilfeausschuss ist bis zum III. Quartal 2021 ein entsprechender Beschlussvorschlag vorzulegen.

Dokumentation 2021

Jugendhilfeplanung

Bedarfsplanung Tageseinrichtungen für Kinder/Tagespflege
für den Zeitraum vom 1. August 2021 bis 31. Juli 2022

zurück zum Beschluss
0465/21



Jugendamt
Jugendhilfeplanung

Impressum

Herausgeber
Landeshauptstadt Erfurt
Stadtverwaltung

Redaktion
Jugendamt
Jugendhilfeplanung

Telefon: 0361 655-4701
Fax: 0361 655-4709
E-Mail: jugendhilfeplanung@erfurt.de
Internet: www.erfurt.de/ef126773

Stand: **29.04.2021**

Inhaltsverzeichnis

	Seite
1	Gesetzliche Grundlagen 6
2	Corona-Pandemie 7
2.1	Entwicklung 7
2.2	Auswirkungen 8
2.2.1	Betreuungssituation 8
2.2.2	Familien 8
2.3	Ausblick 9
3	Bestandsdarstellung 10
3.1	Stadt Erfurt gesamt 10
3.1.1	<i>Demografische Entwicklung und Problemlagen 11</i>
3.1.1.1	Bevölkerung 12
3.1.1.2	Ausländer 13
3.1.1.3	Geburten 13
3.1.1.4	0-unter 6-Jährige 14
3.1.1.5	Kinder mit Rechtsanspruch auf einen Betreuungsplatz zum 01.06. 15
3.1.1.6	Bedarfsgemeinschaften im SGB II Bezug 16
3.1.2	<i>Gesundheit 19</i>
3.1.2.1	Schuleingangsuntersuchungen 19
3.1.2.2	Zahngesundheit 21
3.1.2.3	Schulrückstellungen 21
3.1.3	<i>Betreuungsplätze in Kindertageseinrichtungen 22</i>
3.1.3.1	Bestandsentwicklung 22
3.1.3.2	Bestand zum 01.03.2020 23
3.1.3.3	Angebote für Kinder mit Behinderung bzw. drohender Behinderung 23
3.1.3.4	Angebote für Kinder mit besonderem Förderbedarf 24
3.1.4	<i>Belegung 26</i>
3.1.4.1	Kindertageseinrichtungen 26
3.1.4.2	Tagespflege 27
3.1.4.3	Platzverfügbarkeit 01.06.2020 28
3.1.4.4	Kinder aus anderen Gemeinden, die in Erfurter KiTas betreut werden 29
3.1.4.5	Erfurter Kinder, die in anderen Gemeinden in KiTas betreut werden 30
3.1.5	<i>Bundes- und Landesprogramme 32</i>
3.1.5.1	Bundesprogramm "Sprach-Kitas" 32
3.1.5.2	Bundesprogramm "Kita-Einstieg" 33
3.1.5.3	Bundesprogramm "Elternchance II" (Elternbegleiter) 33
3.1.5.4	Thüringer Eltern-Kind-Zentren (ThEKiZ) 33
3.1.5.5	Modellprojekt "Vielfalt vor Ort" 34
3.2	Planungsraum City 35
3.2.1	<i>Demografische Entwicklung und Problemlagen 35</i>
3.2.1.1	Bevölkerung 35
3.2.1.2	Haushalte mit Kindern 36
3.2.1.3	Anzahl der Kinder 36
3.2.1.4	Gesundheit von Kindern 37
3.2.1.5	(Alleinerziehende) Bedarfsgemeinschaften mit Kindern nach SGB II 37
3.2.1.6	Zusammenfassung 37
3.2.2	<i>Bestandsdarstellung zum 31.03.2020 38</i>

3.2.2.1	Kindertageseinrichtungen.....	38
3.2.2.2	Kindertagespflege	42
3.2.3	<i>Belegung</i>	42
3.2.3.1	Kindertageseinrichtungen.....	42
3.2.3.2	Tagespflege	43
3.3	Planungsraum Gründerzeit Südstadt.....	44
3.3.1	<i>Demografische Entwicklung und Problemlagen</i>	44
3.3.1.1	Bevölkerung.....	44
3.3.1.2	Haushalte mit Kindern	45
3.3.1.3	Anzahl der Kinder.....	45
3.3.1.4	Gesundheit der Kinder.....	46
3.3.1.5	(Alleinerziehende) Bedarfsgemeinschaften mit Kindern nach SGB II	46
3.3.1.6	Zusammenfassung.....	47
3.3.2	<i>Bestandsdarstellung zum 31.03.2020</i>	47
3.3.2.1	Kindertageseinrichtungen.....	47
3.3.2.2	Kindertagespflege	51
3.3.3	<i>Belegung</i>	51
3.3.3.1	Kindertageseinrichtungen.....	51
3.3.3.2	Tagespflege	52
3.4	Planungsraum Gründerzeit Oststadt	53
3.4.1	<i>Demografische Entwicklung und Problemlagen</i>	53
3.4.1.1	Bevölkerung.....	53
3.4.1.2	Haushalte mit Kindern	54
3.4.1.3	Anzahl der Kinder.....	54
3.4.1.4	Gesundheit der Kinder.....	55
3.4.1.5	(Alleinerziehende) Bedarfsgemeinschaften mit Kindern nach SGB II	55
3.4.1.6	Zusammenfassung.....	56
3.4.2	<i>Bestandsdarstellung zum 31.03.2020</i>	56
3.4.2.1	Kindertageseinrichtungen.....	56
3.4.2.2	Tagespflege	60
3.4.3	<i>Belegung</i>	60
3.4.3.1	Kindertageseinrichtungen.....	60
3.4.3.2	Tagespflege	61
3.5	Planungsraum Großwohnsiedlungen Nord.....	62
3.5.1	<i>Demografische Entwicklung und Problemlagen</i>	62
3.5.1.1	Bevölkerung.....	62
3.5.1.2	Haushalte mit Kindern	63
3.5.1.3	Anzahl der Kinder.....	63
3.5.1.4	Gesundheit der Kinder.....	64
3.5.1.5	(Alleinerziehende) Bedarfsgemeinschaften mit Kindern nach SGB II	64
3.5.1.6	Zusammenfassung.....	65
3.5.2	<i>Bestandsdarstellung zum 31.03.2020</i>	65
3.5.2.1	Kindertageseinrichtungen.....	65
3.5.2.2	Tagespflege	67
3.5.3	<i>Belegung</i>	68
3.5.3.1	Kindertageseinrichtungen.....	68
3.5.3.2	Tagespflege	68

3.6	Planungsraum Großwohnsiedlungen Südost	69
3.6.1	<i>Demografische Entwicklung und Problemlagen</i>	69
3.6.1.1	Bevölkerung	69
3.6.1.2	Haushalte mit Kindern nach Formen des Zusammenlebens	70
3.6.1.3	Anzahl der Kinder	70
3.6.1.4	Gesundheit der Kinder	71
3.6.1.5	(Alleinerziehende) Bedarfsgemeinschaften mit Kindern nach SGB II	71
3.6.1.6	Zusammenfassung	72
3.6.2	<i>Bestandsdarstellung zum 31.03.2020</i>	72
3.6.2.1	Kindertageseinrichtungen	72
3.6.2.2	Tagespflege	75
3.6.3	<i>Belegung</i>	75
3.6.3.1	Kindertageseinrichtungen	75
3.6.3.2	Tagespflege	76
3.7	Planungsraum ländliche Ortsteile	77
3.7.1	<i>Demografische Entwicklung und Problemlagen</i>	78
3.7.1.1	Bevölkerung	78
3.7.1.2	Haushalte mit Kindern nach Formen des Zusammenlebens	78
3.7.1.3	Anzahl der Kinder	79
3.7.1.4	Gesundheit der Kinder	79
3.7.1.5	(Alleinerziehende) Bedarfsgemeinschaften mit Kindern nach SGB II	80
3.7.1.6	Zusammenfassung	80
3.7.2	<i>Bestandsdarstellung zum 31.03.2020</i>	80
3.7.2.1	Kindertageseinrichtungen	81
3.7.2.2	Tagespflegepersonen	86
3.7.3	<i>Belegung</i>	87
3.7.3.1	Kindertageseinrichtungen	87
3.7.3.2	Tagespflege	87
4	Bedarfsermittlung	88
4.1	quantitative Bedarfe	88
4.1.1	<i>Entwicklung der Betreuungsquoten</i>	88
4.1.2	<i>Prognose der Betreuungsquoten für 2020-2025</i>	89
4.1.3	<i>Prognose der benötigten Kinderbetreuungsplätze 2021/2022</i>	90
4.2	qualitative Bedarfe	90
5	Maßnahmeplanung	91
5.1	Stadt Erfurt gesamt	91
5.1.1	<i>quantitative Maßnahmen</i>	91
5.1.1.1	Bestandssicherung durch Sanierungsmaßnahmen	91
5.1.1.2	Platzerweiterungen im Rahmen von Baumaßnahmen	91
5.1.1.3	weitere Optionen	92
5.1.1.4	Bedarfsdeckung	92
5.1.2	<i>qualitative Maßnahmen</i>	93
5.2	Planungsräume	93
5.3	Betreuung von unter 1-Jährigen	93
5.4	Anpassung der Bedarfsplanung	93
5.5	Monitoring der Bedarfsplanung	93
6	Quellen	94
Anlage I	Auflistung aller Kindertageseinrichtungen (Betriebserlaubnis/ Bedarfsplan 2021/21)	

1 Gesetzliche Grundlagen

Zum 01.01.2018 trat das neue Thüringer Gesetz über die Bildung, Erziehung und Betreuung von Kindern in Kindergärten, anderen Kindertageseinrichtungen und in Kindertagespflege als Ausführungsgesetz zum Achten Buch Sozialgesetzbuch (Thüringer Kindergartengesetz - ThürKigaG - vom 18. Dezember 2017) in Kraft und wurde letztmalig am 11.06.2020 geändert.¹

Gemäß § 1(1) werden Kindertageseinrichtungen anhand der Altersgruppen der zu betreuenden Kinder begrifflich seit 01.01.2018 wie folgt strukturiert:

Bezeichnung	Bis 31.12.2017	Ab 01.01.2018
Kinderkrippe	Kinder bis zu 2 Jahren	Kinder bis zu <u>3</u> Jahren
Kindergarten	Kinder vom vollendeten 2. Lebensjahr - Schuleintritt	Kinder vom vollendeten <u>3</u> . Lebensjahr - Schuleintritt
gemeinschaftlich geführte Einrichtung	Kinder verschiedener Altersgruppen	Kinder verschiedener Altersgruppen

Die bisher für die Landeshauptstadt Erfurt erstellten Planungsdokumente weisen jedoch verschiedenen Daten² für die bis 31.12.2017 geltenden Alterskategorien aus. Auf der Grundlage dieser Datenbasis wurden im Rahmen der Drucksache DS 2516/18 für einen mittelfristigen Zeitraum bis zum Jahr 2025³ Bedarfsberechnungen und Prognosen vorgenommen.

Für das Kindergartenjahr 2021/2022 wird weiterhin Bezug auf die Datenbasis der Alterskategorien "1- unter 2 Jahre" und "2 Jahre bis Schuleintritt" genommen, da

- die in der mittelfristigen Bedarfsermittlung getroffenen Aussagen konkrete Auswirkungen auf die gemäß § 20(1) ThürKigaG jährlich zu erfolgende Bedarfsplanung haben (Benennung von prognostizierten Quoten) sowie
- der Verwaltung des Jugendamtes zum Zeitpunkt der Erstellung des aktuellen Planungsdokumentes nicht für alle Kindertageseinrichtungen (neue) Betriebserlaubnisse mit der Unterscheidung der geforderten Alterskategorien "unter bzw. über 3 Jahre" gemäß § 1 (1) ThürKigaG vorlagen⁴.

In diesem Planungsdokument werden jedoch erstmalig bei den Betreuungsquoten die Altersgruppen "unter bzw. über 3 Jahre" zur Information dargestellt.

Eine grundsätzliche Anpassung der prognostizierten Betreuungsquoten ist nach einer umfassenden Evaluation der mittelfristigen Bedarfsermittlung bis 2025 im Jahr 2021 vorgesehen.

¹ Letzte berücksichtigte Änderung: Inhaltsübersicht geändert, § 30a neu eingefügt durch Artikel 11 des Gesetzes vom 11. Juni 2020 (GVBl. S. 277, 281)

² Daten: in den Einrichtungen und bei der Tagespflege zur Verfügung stehende Plätze, belegte Betreuungsplätze, lebende Kinder, Betreuungsquoten sowie Bedarfsberechnung

³ Derzeit liegen Prognosedaten für die Bevölkerung bis 2040 vor (Stand: 11.2015, www.erfurt.de/ef115739). Um jedoch auf mögliche, nicht vorhersehbare Veränderungen der Bevölkerungsentwicklung reagieren zu können (z.B. Zuwanderungsbewegungen), die derzeit noch nicht von den städtischen Prognosedaten berücksichtigt werden konnten, wurde der Zeitraum bis 2025 als geeignet eingeschätzt.

⁴ Mit Stand 12.2020 lagen von 37% der 105 Kindertageseinrichtungen Betriebserlaubnisse mit den Altersgruppen "unter/über 3 Jahre" der Verwaltung des Jugendamtes vor. Bei den restlichen Einrichtungen können die Plätze nur nach den bis 31.12.2017 gültigen Altersgruppen "unter/über 2 Jahre" ausgewiesen werden. Im Planungsdokument wird in jedem Planungsraum bei der Bestandsdarstellung jeder einzelnen Kindertageseinrichtung das Ausstellungsdatum der Betriebserlaubnis sowie die dort ausgewiesenen Altersgruppen zur Information gelistet.

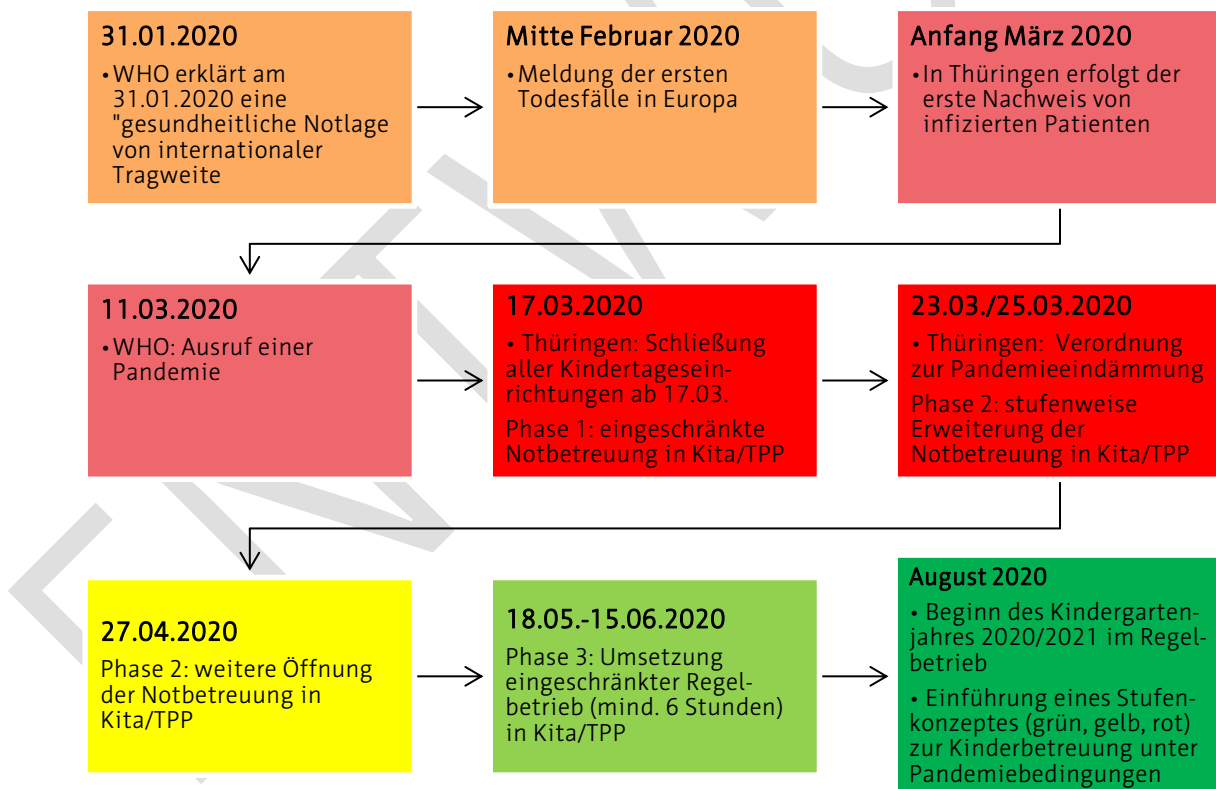
2 Corona-Pandemie

Erstmals in der Geschichte der Bundesrepublik Deutschland und des Freistaates Thüringen sind die BürgerInnen seit Anfang 2020 in ihrem alltäglichen Leben direkt von einer sogenannten Pandemie betroffen.

Da diese Pandemie massive Auswirkungen sowohl auf Familien mit Kindern als auch auf die Betreuungssituation im Kindergartenjahr 2019/2020 in der Landeshauptstadt Erfurt hatte, wird im Folgenden auf diese Einwicklung näher eingegangen.

2.1 Entwicklung

"Mit Pandemie wird die sprunghafte Häufung einer grenzübergreifenden oder sogar weltumspannenden Infektionskrankheit bezeichnet. Im Gegensatz dazu ist eine Epidemie die zeitlich und geografisch begrenzte Häufung einer Krankheit (beispielsweise Typhus)."⁵ Die Virus-Infektionskrankheit, die die WHO am 11.03.2020 nach der weltweiten Ausbreitung offiziell zu einer Pandemie erklärte⁶, trägt die Bezeichnung SARS-CoV-2. "Das Akronym SARS steht hierbei für `Schweres Akutes Atemwegssyndrom`. Die Erkrankung, welche durch SARS-CoV-2 ausgelöst wird, wird mit COVID-19 bezeichnet (Corona Virus Disease 2019)."⁷ Die folgende Übersicht zeigt den Verlauf der Entwicklungen im Rahmen der Pandemie⁸ in Deutschland und Thüringen bis zum Ende des Kindergartenjahres 2019/2020:



⁵ Bundesministerium der Verteidigung (<https://www.bmvg.de/de/themen/dossiers/engagement-in-afrika/herausforderungen/soziale-unruhen/pandemie>, aufgerufen am 06.11.2020 09:36 Uhr)

⁶ Bundesministerium für Gesundheit (<https://www.zusammengegencorona.de/informieren/basiswissen-coronavirus/#faqitem=a4bee452-d365-593b-bd04-9f8f9a4e0c1f>, aufgerufen am 06.11.2020 09:39 Uhr)

⁷ ebd.

⁸ Weltgesundheitsorganisation Europa (<https://www.euro.who.int/de/health-topics/health-emergencies/pages/news/news/2020/01/2019-ncov-outbreak-is-an-emergency-of-international-concern>, aufgerufen am 06.11.2020 10:06 Uhr)

2.2 Auswirkungen

Die Pandemie führte im I. Quartal 2020 im Bereich der frühkindlichen Bildung und Betreuung zu noch nie zuvor durchgeführten Schließungen von Kindertageseinrichtungen. Sowohl Bundes- und Landesregierung, die Kommunen, die Träger von Kindertageseinrichtungen/ Tagespflegepersonen, die Jugendämter, das pädagogische Fachpersonal als auch die Familien mit Kindern standen vor massiven neuen Herausforderungen.

2.2.1 Betreuungssituation

Durch die Schließung aller Kindertageseinrichtungen und Kindertagespflegestellen konnte unter Beachtung strenger Hygienekonzepte zunächst nur eine Notbetreuung für die Eltern mit sogenannten strukturelevanten Berufen gewährleistet werden. Auch die spätere Erweiterung der Notbetreuung zur Sicherung des Funktionierens der benötigten Infrastruktur im Land sowie die Einführung eines eingeschränkten Regelbetriebes (Betreuungszeiten von bis zu 6 Stunden täglich)⁹, waren für alle Beteiligten eine große organisatorische Aufgabe.

Die Träger der Kindertageseinrichtungen, die Tagespflegepersonen und die pädagogischen Fachkräfte mussten neben den allgemein gültigen AHA-L-Regelungen¹⁰ im Rahmen der ihnen zur Verfügung stehenden personellen¹¹ und räumlichen¹² Ressourcen Auflagen hinsichtlich Nutzflächen, Räumen, Gruppen und Angeboten/ Aktivitäten umsetzen. Dies führte dazu, dass der Betreuungsumfang nicht immer gemäß der Bedarfe der Eltern angeboten werden konnte.

2.2.2 Familien

Auf Seiten der Familien zeigte sich, dass die Ressourcen der Eltern hinsichtlich der Kompensation des Wegfalls der Betreuung doch sehr unterschiedlich sind. Die „Kindertagesbetreuung war und ist in vielen Fällen von existenzieller Relevanz für die Familien, speziell aber für erwerbstätige Alleinsorgeberechtigte“¹³.

Um herauszufinden, wie Familien mit diesen neuen Herausforderungen umgehen, führte die Fachhochschule Erfurt im Zeitraum vom 01. bis zum 12. April 2020 gemeinsam mit dem Deutschen Kinderschutzbund Landesverband Thüringen e. V. eine Online-Eltern-Befragung „Thüringer Familien in Zeiten von Corona“ durch. Die ersten Ergebnisse der Auswertung von Ende April ergaben, dass von den Familien besonders die fehlenden sozialen Kontakte als Belastung wahrgenommen wurden. Fast 80 % der Eltern äußerten, dass ihr Kind etwas vermisse. Vor allem Spielkameraden, Freunde aber auch Familienmitglieder wie z.B. die Großeltern oder die getrenntlebenden Elternteile. Fast die Hälfte der befragten Eltern gab an, dass ihnen die Begleitung der Kinder bei den schulischen Aufgaben nur teilweise gut gelang. 15 % der Eltern gab darüber hinaus an, sich z.B. aufgrund von Zeitmangel und der Mehrfachbelastung nicht in der Lage zu fühlen, die Kinder adäquat (schulisch) zu betreuen. Bei den Kindern zeigte sich, dass diese den Eltern gegenüber Sorgen und Zukunfts-

⁹ vgl. Thüringer Ministerium für Bildung, Jugend und Sport (2020), S. 6ff.

¹⁰ Regeln umfassen: 1,5m Abstand einhalten, regelmäßiges Händewaschen, Alltagsmaske und Lüften von Räumen

¹¹ Es ist darauf hinzuweisen, dass zahlreiche Pädagogen selbst den Risikogruppen angehörten und deswegen als Personal zunächst nicht zur Verfügung standen. Darüber hinaus führten Krankenstände und Quarantäne-Maßnahmen zu weiteren personellen Ausfällen.

¹² Auflagen hinsichtlich separater Räume für beständige Gruppen und Erweiterung der vorzuhaltenden Nutzflächen je Kind führte zu kleineren Gruppen und im Krankheitsfall des Pädagogen zu Betreuungsausfällen oder auch Reduzierung des Betreuungsumfangs.

¹³ Thüringer Ministerium für Bildung, Jugend und Sport (2020), S. 2

ängste besonders in Bezug auf die eigene sowie die Gesundheit von Familienmitgliedern deutlich äußerten. Hinsichtlich der Vorschulkinder ergab die Studie, dass durch die Einrichtungsschließungen deren Möglichkeiten massiv beeinflusst wurden, sich auf den Übergang in die Schule vorzubereiten.¹⁴

2.3 Ausblick

Durch die Folgen der Pandemie „zeigte sich in besonderer Weise, dass Kindertageseinrichtungen eine nur schwer zu kompensierenden Rolle bei der Bildung, Erziehung und Betreuung unserer Kinder zukommt.“¹⁵ Neben den Bedarfen der Eltern gilt es auch die der Kinder nicht außer Acht zu lassen. „Die Möglichkeit der Bewegungsfreiheit, der sozialen Kontakte mit anderen Kindern, die Anleitung durch Erwachsene, die nicht die Eltern sind, gehören zum förderlichen Aufwachsen aller Kinder“¹⁶.

Gerade mit Blick auf Chancen- und Bildungsgerechtigkeit¹⁷ ist es das Ziel des Freistaates Thüringen „allen Kindern gleichberechtigt und zeitnah wieder einen Zugang zu den Angeboten der frühkindlichen Bildung, Betreuung und Erziehung zu ermöglichen“¹⁸. Es ist jedoch darauf hinzuweisen, dass ein vollständiger Regelbetrieb erst wieder möglich sein wird, wenn das Infektionsgeschehen durch u.a. umfassende Impfungen der Bevölkerung weitgehend eingedämmt wurde und sich die gesamtgesellschaftliche Lage normalisiert hat¹⁹. Erst im Januar 2021 verschärfte sich das Infektionsgeschehen bundesweit erneut, sodass bereits beschlossene Verordnungen zur Eindämmung verlängert bzw. verschärft werden mussten.

Für das Kindergartenjahr 2021/2022 ist davon auszugehen, dass die Folgen der Corona-Pandemie die Betreuung in Kindertageseinrichtungen und bei den Tagespflegepersonen weiterhin beeinträchtigen werden. Darüber hinaus sind mit großer Wahrscheinlichkeit dauerhaft veränderte hygienische Konzepte in den Einrichtungen vorzuhalten und Notfallkonzepte für mögliche zukünftige Pandemiefälle zu erarbeiten²⁰.

¹⁴ Der Kinderschutzbund Landesverband Thüringen (2020)

¹⁵ Thüringer Ministerium für Bildung, Jugend und Sport (2020), S. 2

¹⁶ ebd., S. 6

¹⁷ ebd., S. 7

¹⁸ ebd., S. 2

¹⁹ ebd., S. 4

²⁰ vgl. Thüringer Ministerium für Bildung, Jugend und Sport (2020)

3 Bestandsdarstellung

3.1 Stadt Erfurt gesamt

Die Stadt Erfurt wird in folgende sechs Planungsräume²¹ (siehe folgende Tabelle sowie Abbildung) unterteilt, die sich aus verschiedenen Ortsteilen zusammensetzen:

Planungsraum	Ortsteile				
	Anzahl	Nummer			
1. City	2	01	04		
2. Südstadt	3	02	03	11	
3. Oststadt	4	07	08	24	25
4. Nord	4	05	06	10	23
5. Südost	3	13	14	15	
6. Ländliche Ortsteile	37	09	12	16-22	26-53

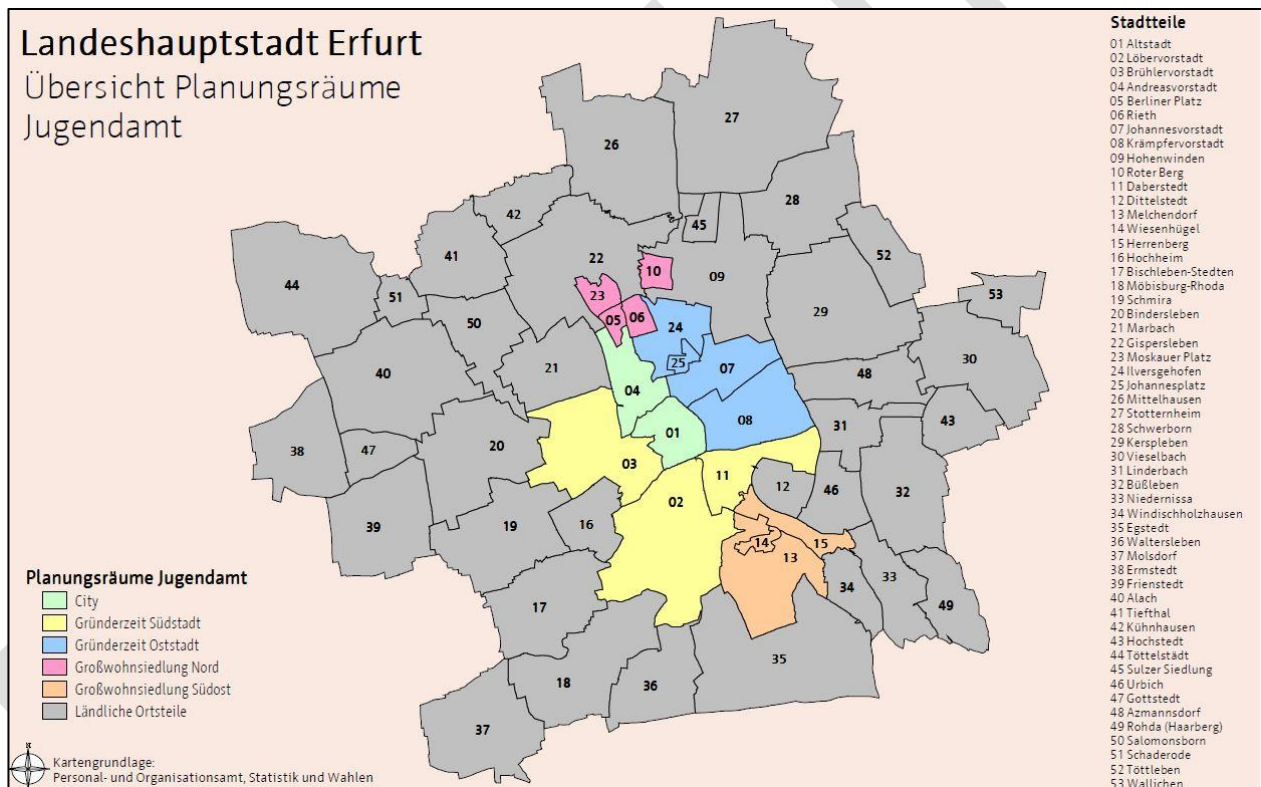


Abb. 1: Übersicht der Planungsräume des Jugendamtes (Kartendarstellung: Amt für Geoinformation und Bodenordnung)

Diese kleinräumige Betrachtung der Landeshauptstadt Erfurt in Form von Planungsräumen ermöglicht eine differenzierte Betrachtung von Lebens- und Problemlagen sowie den bereitgestellten Betreuungsangeboten für Kinder im Alter von 0-6 Jahren.

²¹ Die Planungsräume der Jugendhilfeplanung setzen sich aus praktikablen Anforderungen sowie ausbau- und siedlungsstrukturellen Gesichtspunkten der Landeshauptstadt Erfurt zusammen.

Der folgenden Karte²² kann die Lage der Kinderbetreuungseinrichtungen (Kennzeichnung durch ein schwarzes Symbol) in den jeweiligen Planungsräumen (farblich unterschiedlich hinterlegt, siehe Farbschema in Abb. 1) entnommen werden.

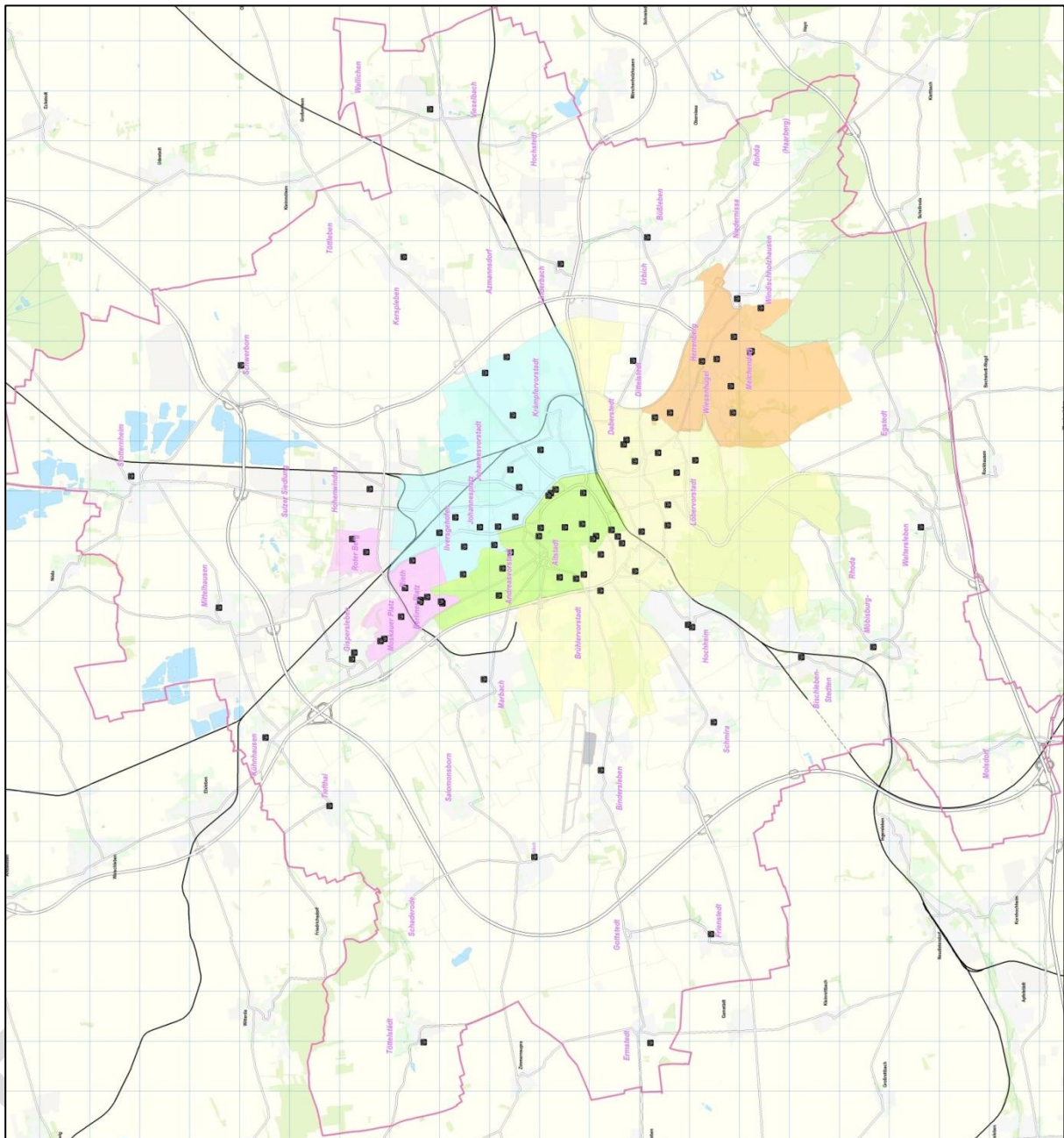


Abb. 2: Gesamtstadt (Kartendarstellung: Amt für Geoinformation und Bodenordnung)

3.1.1 Demografische Entwicklung und Problemlagen

Für eine bedarfsgerechte Planung der Kindertageseinrichtungen und Tagespflegeangeboten in der Landeshauptstadt Erfurt ist zunächst eine gesamtstädtische sowie planungsraumbezogene Betrachtung sowohl der demografischen Entwicklung als auch der sozialen bzw. ökonomischen Lebensverhältnisse erforderlich.

²² Ausführliche interaktive Darstellung unter www.kita.erfurt.de abrufbar

3.1.1.1 Bevölkerung

Im Betrachtungszeitraum von 2014 bis 2018 stieg die Gesamtzahl der Bevölkerung in der Landeshauptstadt Erfurt von 206.380 auf 214.109 um +3,75 % (siehe folgende Abb.). Dies stellt im Vergleich zum gesamten Freistaat Thüringen eine grundlegend gegensätzliche Entwicklung dar. In Thüringen sind, mit Ausnahme von 2015, sowohl ein kontinuierlicher Rückgang als auch eine Überalterung der Bevölkerung zu beobachten²³.

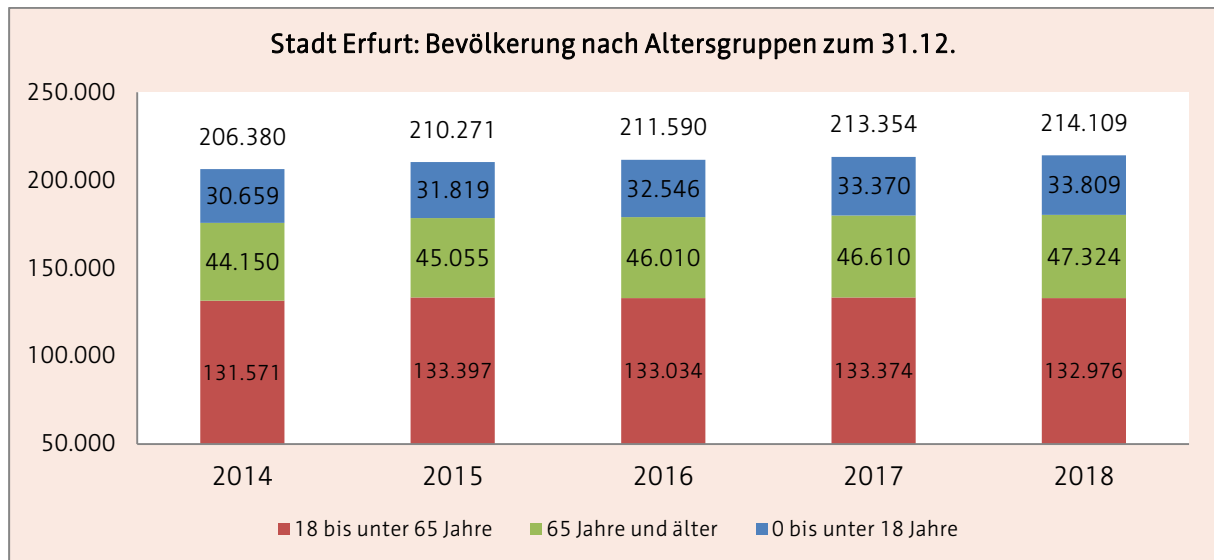


Abb. 3: Bevölkerung nach Altersgruppen (Quelle: Personal- und Organisationsamt, Abteilung Statistik und Wahlen)

Erfurt hingegen verzeichnet im Betrachtungszeitraum neben einem Bevölkerungswachstum eine deutliche Steigerung der Anzahl unter 18-Jährigen an allen Einwohnern (+10 %).

In der Gruppe der 0 bis unter 18-Jährigen vollzog sich die Steigerung in den Altersgruppen unterschiedlich stark. Den deutlichsten Zuwachs verzeichneten die 14 bis unter 18-Jährigen mit +12,78 % (siehe folgende Abb.).

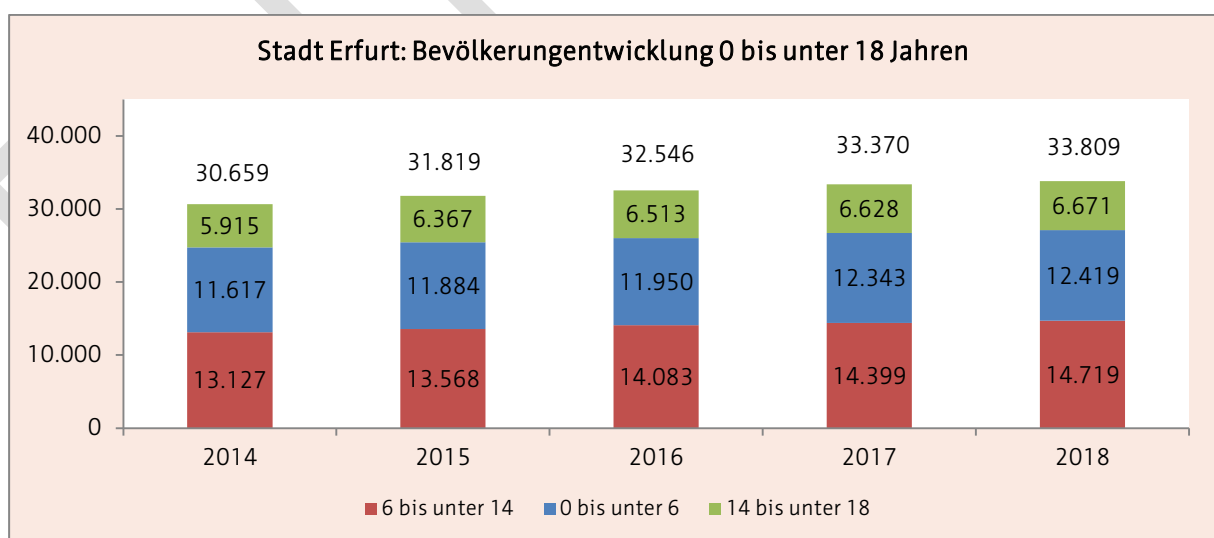


Abb. 4: Bevölkerung 0 bis unter 18 (Quelle: Personal- und Organisationsamt, Abteilung Statistik und Wahlen)

²³ siehe IKPE (2019)

3.1.1.2 Ausländer

Die Anzahl der in Erfurt lebenden Personen ohne deutsche Staatsbürgerschaft verdoppelte sich im Betrachtungszeitraum von 2014 bis 2018 (siehe folgende Abb.). Im Jahr 2018 betrug der Anteil von Personen ohne deutsche Staatsbürgerschaft an der Gesamtbevölkerung von Erfurt 8,42 %. Die Landeshauptstadt Erfurt lag seit 2014 damit, neben Städten wie z.B. Jena, Weimar sowie Eisenach, deutlich über dem Thüringer Durchschnittswert von 4,5 %²⁴.

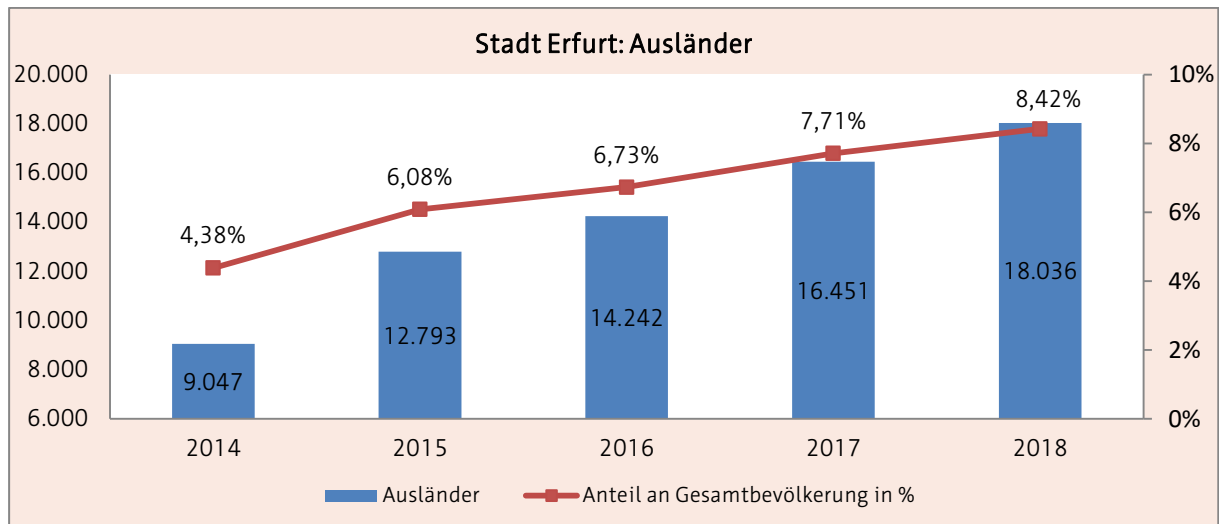


Abb. 5: Entwicklung Ausländer (Quelle: Personal- und Organisationsamt, Abteilung Statistik und Wahlen)

3.1.1.3 Geburten²⁵

Die Zahl der Geburten stieg im Betrachtungszeitraum in den Jahren 2015 bis 2017 jeweils gegenüber dem Vorjahr leicht an. In den Jahren 2018 und 2019 war hingegen ein Rückgang zu verzeichnen²⁶ (siehe folgende Abb.).

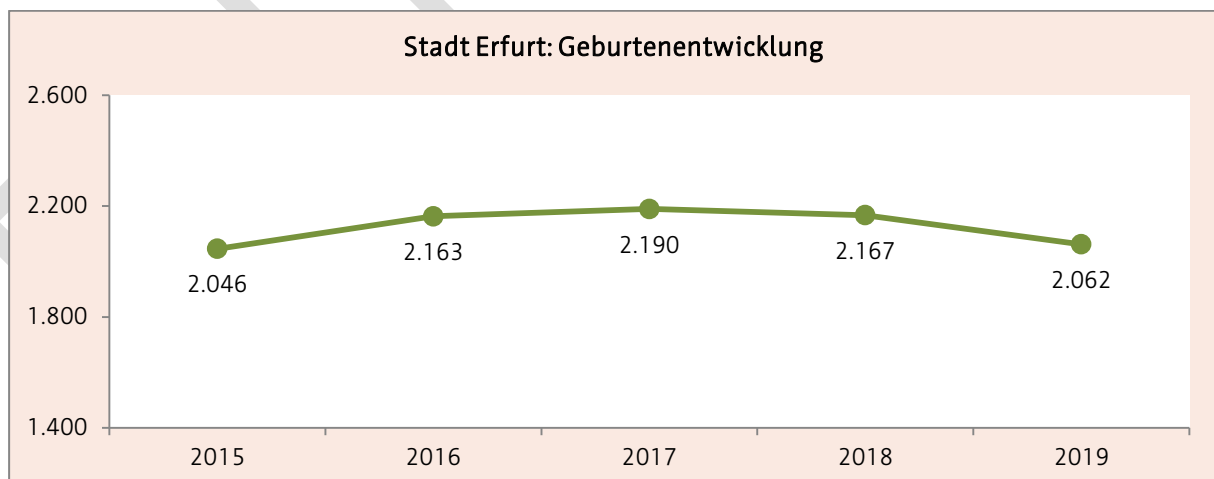


Abb. 6: Geburtenentwicklung (Quelle: Personal- und Organisationsamt, Abteilung Statistik und Wahlen)

²⁴ Der Ausländeranteil stieg in Thüringen von 2010 bis 2017 von 2,2 auf 4,5 % (siehe IKPE (2019), S. 37)

²⁵ Daten des Erfurter Melderegisters: Geburten von in Erfurt gemeldeten Müttern (dies umfasst auch Geburten außerhalb der Landeshauptstadt)

²⁶ Für 2020 lagen bisher noch keine Geburtsdaten vor. Daten zur Bevölkerung und den Geburten sind grundsätzlich öffentlich abrufbar unter www.erfurt.de, Rubrik: Daten und Fakten, Bevölkerung/Stadt

Anhand der Geburtenentwicklung wird deutlich, dass der starke Anstieg der Gesamtbevölkerung von 2014 bis 2018 in Erfurt (siehe 3.1.1.1) nicht auf einen Geburtenzuwachs, sondern vielmehr auf den Zuzug von Einwohnern und hier insbesondere Personen ohne deutsche Staatsbürgerschaft (siehe 3.1.1.2) zurückzuführen ist.

3.1.1.4 0-unter 6-Jährige

Die Altersgruppe der 0- bis unter 6-Jährigen²⁷ verzeichnet im Zeitraum 2014 bis 2018 einen Zuwachs um ca. 800 Kinder (+6,9 %). In den Jahren 2015 und 2016 blieb die Anzahl der Kinder relativ konstant, wo hingegen 2017 ein deutlicher Anstieg um 394 Kinder (+3,29 %) feststellbar war. 2018 stagnierte die Entwicklung (siehe folgende Abb.).

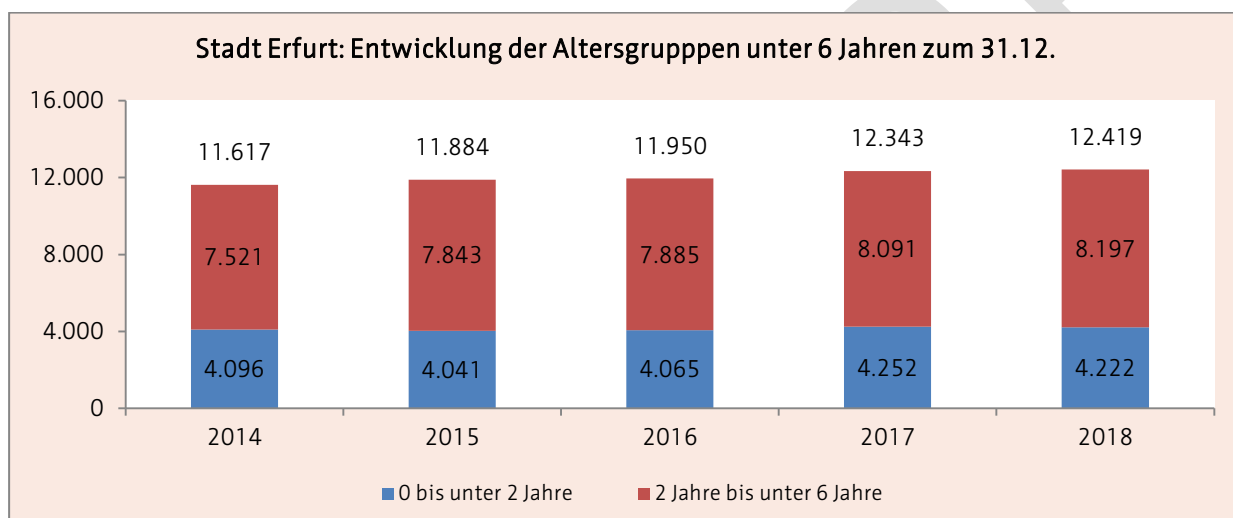


Abb. 7: Kinder u6 Jahren (Quelle: Personal- und Organisationsamt, Abteilung Statistik und Wahlen, eigene Berechnungen)

Insgesamt ist dieser Anstieg bis 2018 jedoch nicht auf eine mögliche gestiegene Geburtenentwicklung (siehe 3.1.1.3), sondern auf Zuzüge von Familien mit Kindern in die Landeshauptstadt zurückzuführen.

Vergleicht man die tatsächlich in Erfurt lebenden Kinder in dieser Altersgruppe mit den im Jahr 2015 von der Statistik prognostizierten Daten²⁸ bis 2020, zeigt sich, dass die vorausgerechnete Anzahl in den Jahren 2015 und 2016 der tatsächlichen Zahl der Kinder entsprach. In den Jahren 2017 und 2018 lag die Prognose hingegen mit ca. -1 bis -2 % unter den tatsächlichen Werten.

Der Anstieg bei den 0- unter 6-Jährigen vollzog sich jedoch nicht in allen Altersgruppen gleichermaßen. Bei den 2- bis unter 6-Jährigen war dieser mit fast +9 % dreimal so stark wie bei den unter 2-Jährigen. Betrachtet man den Anteil dieser Altersgruppe an der Altersgruppe der 0- bis unter 6-Jährigen, werden sowohl deutliche Unterschiede in den Planungsräumen als auch Veränderungen in der Entwicklung der letzten fünf Jahre sichtbar (siehe Abb. 7 und 8).

Von 2014 bis 2018 entsprach der Anteil der unter 2-Jährigen im städtischen Durchschnitt ungefähr einem Drittel (33-35 %) der unter 6-Jährigen. In den einzelnen Planungsräumen fielen diese Anteile unterschiedlich hoch aus, wie die folgende Abbildung anschaulich ver-

²⁷ In der städtischen Statistik werden umfangreiche Daten in versch. festgelegten Alterskategorien erhoben, u.a. in der der 0- bis unter 6-Jährigen. Zur Vereinfachung der Datenbeschaffung wird hier auf diese vorliegende Datenbasis zurückgegriffen.

²⁸ siehe Kommunalstatistisches Heft 93. Erfurter Statistik. Bevölkerungsprognose bis 2040.

deutlich. In den Planungsräumen City und Oststadt war der Anteil der unter 2-Jährigen in den letzten fünf Jahren stets überdurchschnittlich hoch, während dieser Anteil im Planungsraum ländliche Ortsteile stets am niedrigsten ausfiel.

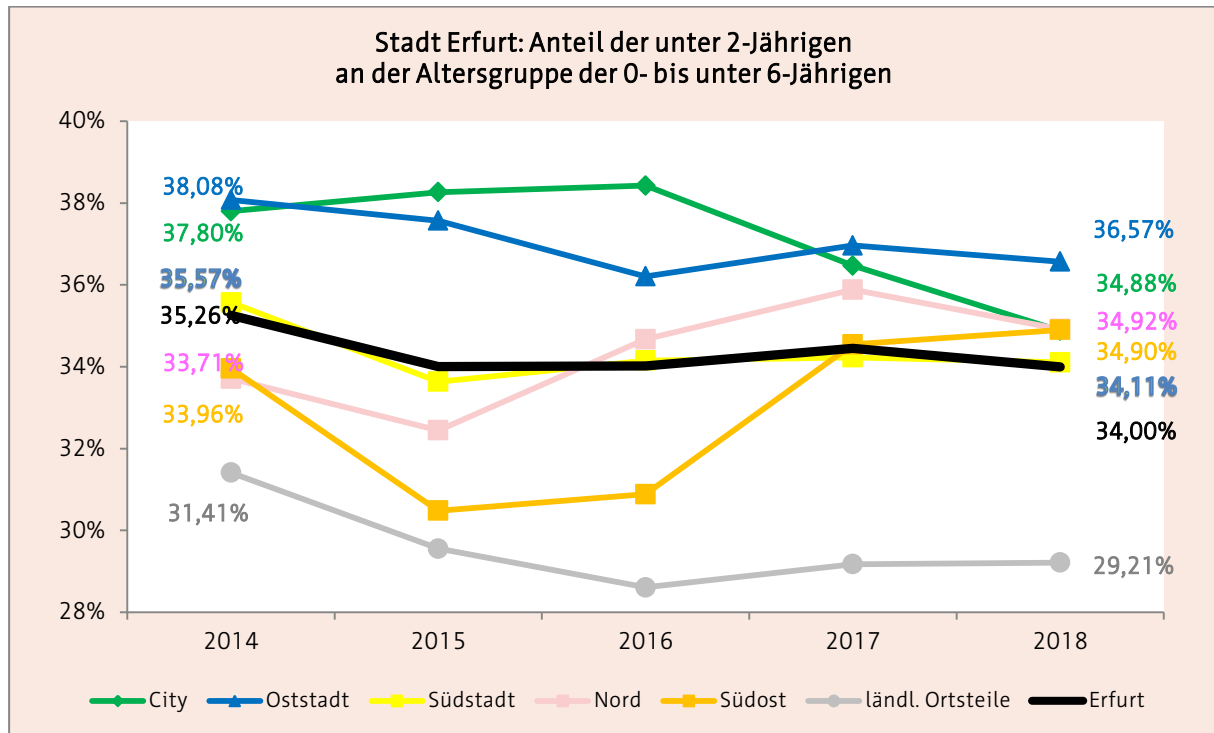


Abb.8: Anteil u2 an u6 (Quelle: Personal- und Organisationsamt, Abteilung Statistik und Wahlen)

3.1.1.5 Kinder mit Rechtsanspruch auf einen Betreuungsplatz zum 01.06.

Betrachtet man den Zeitraum 2017 bis 2020 (siehe folgende Abb.) lässt sich feststellen, dass sich von 2017 auf 2018 ein deutlicher Zuwachs um +2,85 % von 11.520 auf 11.848 vollzog, der sich vor allem auf die Planungsräume Nord, Oststadt sowie Südost auswirkte.

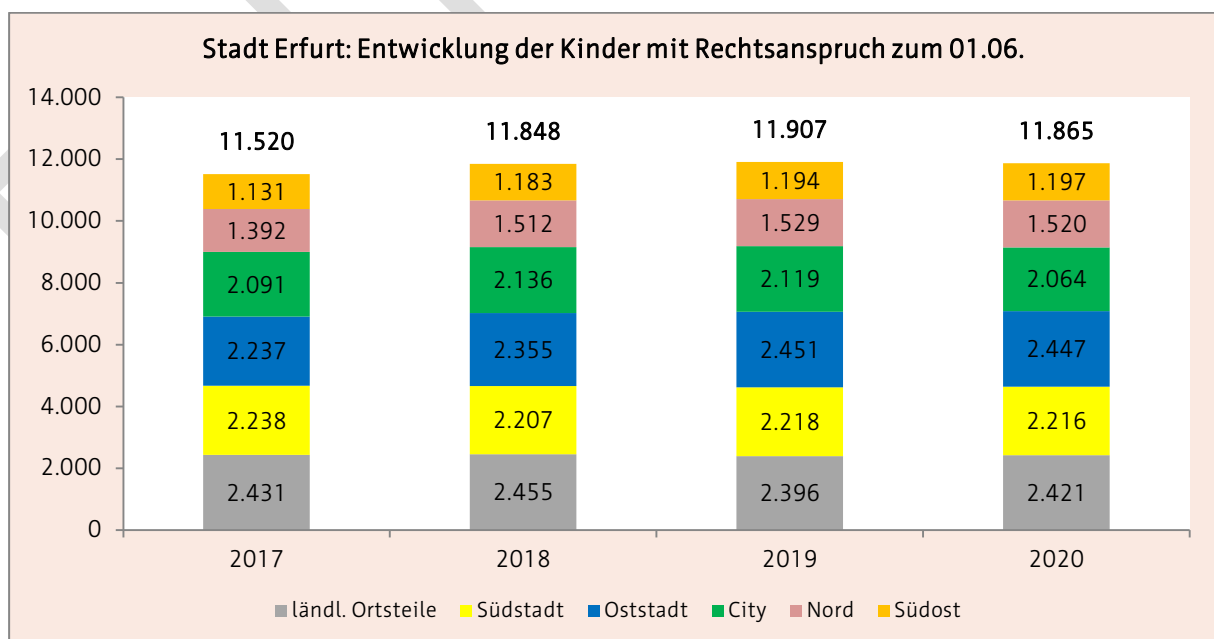


Abb. 9: Kinder mit Rechtsanspruch (Quelle: Personal- und Organisationsamt, Abteilung Statistik und Wahlen)

Dieser Anstieg ist nach Einschätzungen des Amtes für Statistik (Stand 07.2018) vor allem auf den Zuzug von ca. 500 Kindern zurückzuführen, wovon ca. 50 % der Kinder einer nicht-deutschen Staatsangehörigkeit²⁹ (siehe 3.1.1.2) zugeordnet werden konnten.

Von 2018 bis 2020 blieb die Anzahl der Kinder mit einem Rechtsanspruch auf einen Betreuungsplatz in einer Kindertageseinrichtung als auch deren Verteilung auf die verschiedenen Planungsräume relativ konstant.

Betrachtet man die Entwicklung der Kinder mit Rechtsanspruch bezogen auf die Altersgruppen der unter bzw. über 3-Jährigen, zeigt sich folgende Entwicklung:

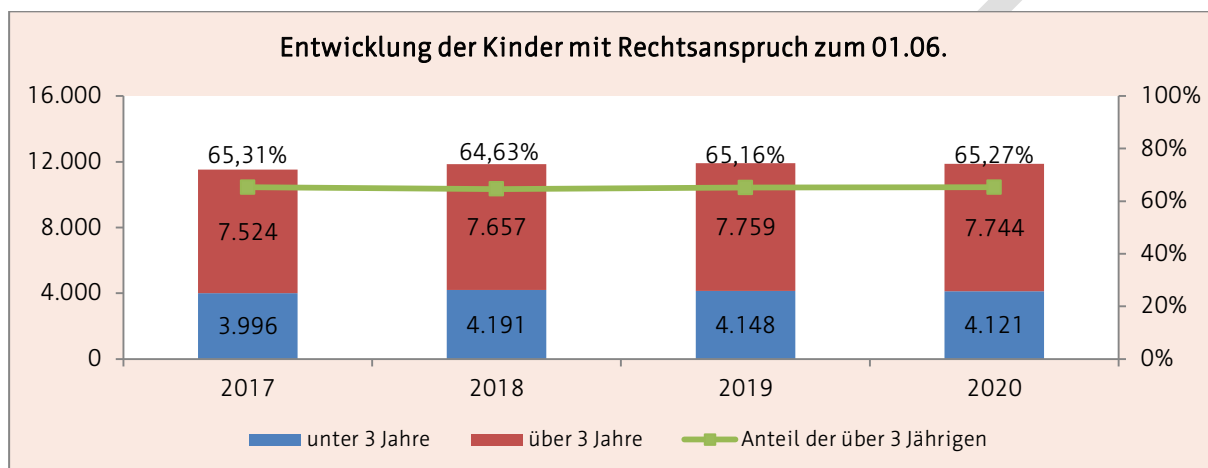


Abb. 10: Kinder mit Rechtsanspruch (Quelle: Personal- und Organisationsamt, Abteilung Statistik und Wahlen)

Bei den über 3-Jährigen ist im Betrachtungszeitraum ein deutlicher Anstieg festzustellen, wobei dieser in den Jahren 2018 sowie 2019 am stärksten war. Bei den unter 3-Jährigen zeigte sich hingegen nur bis 2018 ein Zuwachs. Insgesamt blieb der Anteil der über 3-Jährigen an allen Kindern mit Rechtsanspruch zum Juni im Betrachtungszeitraum konstant bei ca. 65 %

Hervorzuheben ist, dass diese Entwicklung in Erfurt nicht mit der im gesamten Freistaat Thüringen gleichzusetzen ist. In Thüringen sind, mit Ausnahme von 2015, sowohl ein kontinuierlicher Rückgang sowie eine Überalterung der Bevölkerung zu beobachten³⁰.

3.1.1.6 Bedarfsgemeinschaften³¹ im SGB II Bezug³²

a) SGB-II-Bedarfsgemeinschaften mit Kindern

In Erfurt sank, nach einem kleinen Anstieg im Jahr 2015, im Betrachtungszeitraum die Anzahl der Bedarfsgemeinschaften mit Kindern nach SGB II von 4.383 auf 3.979 um -9,2 %.

Trotz des deutlichen Rückgangs erhöhte sich der Anteil der Bedarfsgemeinschaften mit Kindern an allen Bedarfsgemeinschaften im SGB-II- Bezug im Betrachtungszeitraum um +1 % (siehe folgende Abb.).

²⁹ Nach Angaben der Ausländerbehörde (Bereich Ausländer- und Asylangelegenheiten, Stand 07.2018) ist mit einer weiteren Erhöhung der Kinderzahlen durch Zuzug im Rahmen des "Familienasyls" (§ 26 AsylG) zu rechnen, deren genauer Umfang jedoch nicht prognostiziert werden kann.

³⁰ siehe IKPE (2019)

³¹ Eine Bedarfsgemeinschaft kann aus einer oder mehreren Personen bestehen. Mindestens ein Mitglied einer Bedarfsgemeinschaft muss erwerbsfähig und leistungsberechtigt im SGB II sein.

³² Leistungen der Grundsicherung für Arbeitssuchende

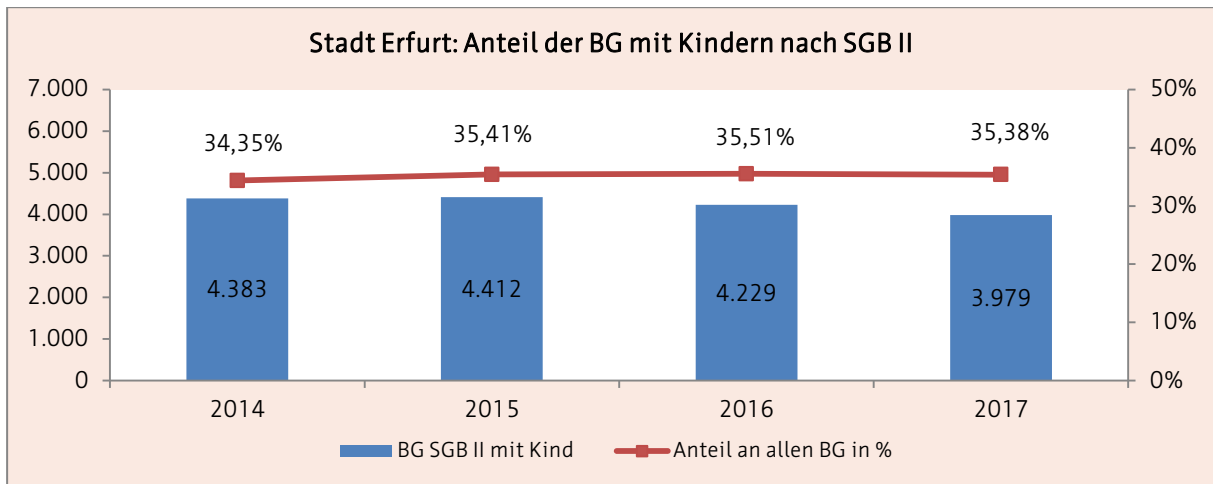


Abb. 11: Bedarfsgemeinschaften mit Kindern nach SGB II (Quelle: Bundesagentur für Arbeit)

Die gesamtstädtisch rückläufige Entwicklung des Anteils der Bedarfsgemeinschaften mit Kindern ist in allen Planungsräumen, außer im Norden (+3,6 %), feststellbar (siehe folgende Abb.)

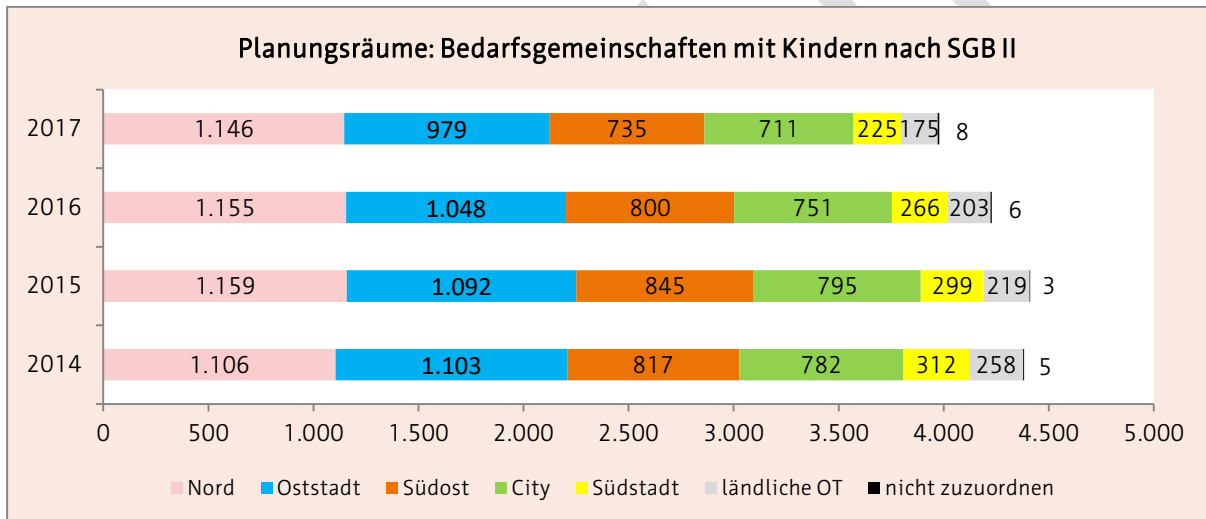


Abb.12: Bedarfsgemeinschaften mit Kindern nach SGB II (Quelle: Bundesagentur für Arbeit)

b) Alleinerziehende im SGB II-Bezug

Wie die Bedarfsgemeinschaften mit Kindern insgesamt sank auch die Anzahl der Alleinerziehenden im SGB-II Bezug. Jedoch konnte hier im Betrachtungszeitraum ein wesentlich stärkerer Rückgang um -17 % verzeichnet werden.

Die alleinerziehenden Bedarfsgemeinschaften mit Kindern nach dem SGB II bildeten dabei im Betrachtungszeitraum den größten Anteil an allen Bedarfsgemeinschaften mit Kindern. Insgesamt sank dieser Anteil von 64,18 % auf 58,63 % (siehe folgende Abb.).

Darüber hinaus sank auch der Anteil der Alleinerziehenden mit Kindern nach SGB- II in Bezug auf alle alleinerziehenden Haushalte mit Kindern im Betrachtungszeitraum von 43,00 % auf 36,41 %.

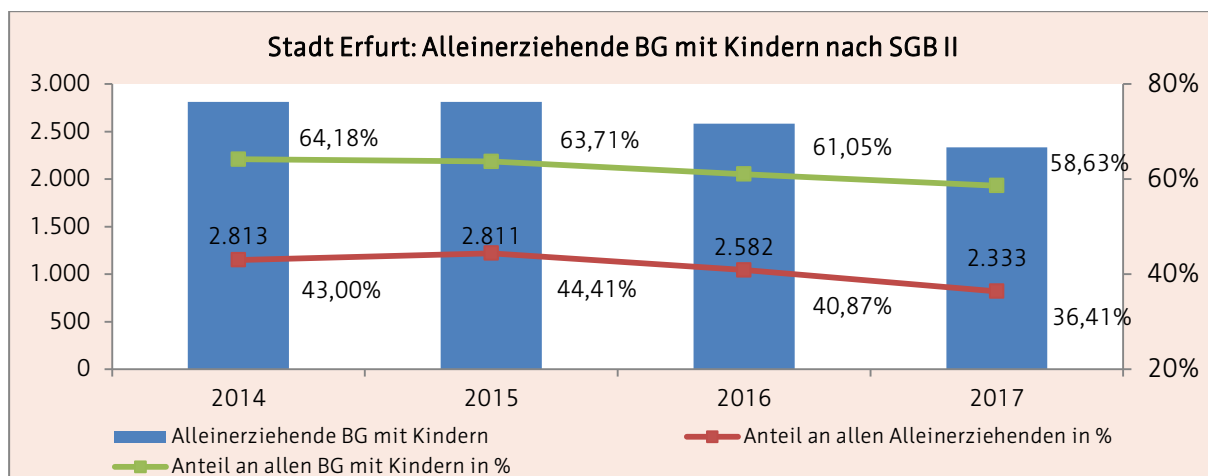


Abb. 13: Alleinerziehende Bedarfsgemeinschaften mit Kindern (Quelle: Bundesagentur für Arbeit)

Dieser gesamtstädtische rückläufige Trend bildete sich von 2014 bis 2017 auch in allen Planungsräumen der Stadt ab (siehe folgende Abb.).

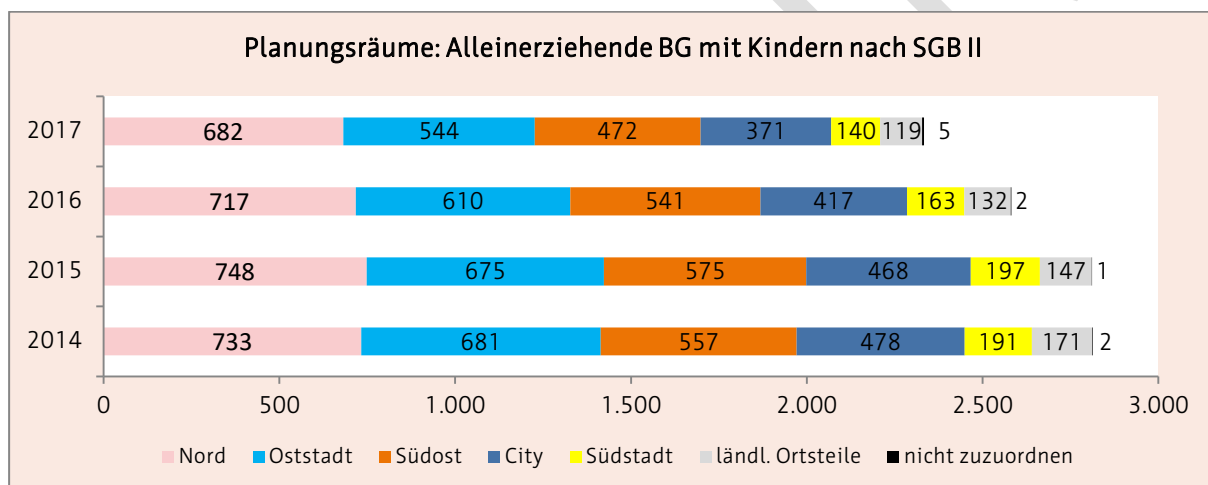


Abb. 14: Bedarfsgemeinschaften mit Kindern nach SGB II (Quelle: Bundesagentur für Arbeit)

Insgesamt liegt die Landeshauptstadt Erfurt etwas über dem Thüringer Durchschnittswert von 30,6 %. Als mögliche Gründe für diese Entwicklung benennt der Thüringer Sozialstrukturatlas z.B. eine verbesserte Arbeitsmarktintegration von Alleinerziehenden oder auch demografische Veränderungen von Haushaltsstrukturen.³³ Trotz dieser Entwicklung "geht die Führung eines Alleinerziehenden-Haushaltes in Thüringen weiterhin mit einem enormen Armutsrisiko einher".³⁴

c) Kinder unter 6 Jahren in SGB-II Bedarfsgemeinschaften

Am 31.12.2018 lebten in Erfurt 2.114 Kinder unter 6 Jahren in Bedarfsgemeinschaften mit SGB-II-Bezug³⁵. Das sind 17 % aller Kinder in dieser Altersgruppe (siehe 3.1.1.4). Im Vergleich zu 2017 ist ein Rückgang um -6,3 % feststellbar.

In den einzelnen Planungsräumen sind in den Jahren 2015 und 2017³⁶ hinsichtlich der Quotenhöhe deutliche Unterschiede feststellbar (siehe folgende Abb.).

³³ siehe IKPE (2019), S. 116

³⁴ ebd.

³⁵ vgl. Bundesagentur für Arbeit (2018)

³⁶ Planungsraumbezogen liegen derzeit keine aktuelleren Daten vor.

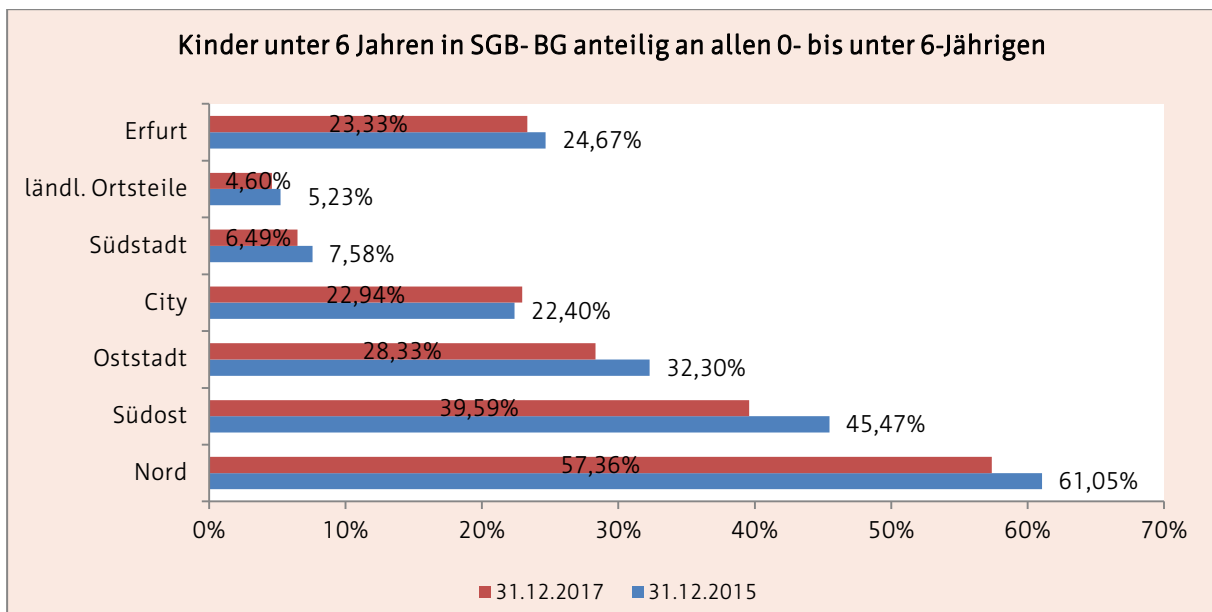


Abb. 15: Kinder u6 in SGB II (Quelle: Bundesagentur für Arbeit; Personal- und Organisationsamt)

Während die Quote in den Planungsräumen ländliche Ortsteile und Südstadt am geringsten ausfiel, bezogen mit 57,4 % die meisten Kinder unter 6 Jahren im Planungsraum Nord Leistungen nach SGB II. Im Vergleich zu 2015 ist in allen Planungsräumen außer der City, ein leichter Rückgang der Quoten feststellbar. Dieser zeigt sich in der Oststadt und in Südost mit ca. -4 bis -6 % am stärksten.

3.1.2 Gesundheit

3.1.2.1 Schuleingangsuntersuchungen

Schulpflichtig sind alle Kinder in Thüringen, die bis 1. August des Kalenderjahres das 6. Lebensjahr vollendet haben³⁷. Ob ein Kind auch mit dem Erreichen der gesetzlichen Schulpflicht schulfähig ist, wird im Rahmen einer sogenannten Schuleingangsuntersuchung festgestellt werden. Diese wird nach § 4 Abs. 1 ThürSchulgespflVO durch die Gesundheitsämter in Thüringen standardisiert nach einem vom Thüringer Landesverwaltungsamt herausgegeben "Thüringer Leitfaden" durchgeführt. In Erfurt wird die Einschulungsuntersuchung vom Kinder- und Jugendärztlichen Dienst des Amtes für Soziales und Gesundheit durchgeführt. Hierzu erhalten alle Eltern mit den schulpflichtigen Kindern einen Termin und einen Fragebogen zur Anamnese zugesandt.

Im Rahmen der Schuleingangsuntersuchung werden ein Seh- und ein Hörtest durchgeführt sowie Körpermaße wie Gewicht und Größe erhoben. Des Weiteren werden die Grundkompetenzen der Kinder wie: Sprachkompetenz, kognitive Entwicklung, Grobmotorik und Koordination, Feinmotorik und Visuomotorik³⁸, visuelle Wahrnehmung, Konzentration und Ausdauer und die soziale Kompetenz des Kindes³⁹ überprüft.

Für das Schuljahr 2017/2018⁴⁰ wurden 1.967 schulpflichtige Kinder mit den in den folgenden Tabellen dargestellten Ergebnissen untersucht.

³⁷ § 18 Thüringer Schulgesetz (ThürSchulG)

³⁸ Visuomotorik ist die Koordination von visueller Wahrnehmung und Bewegungsapparat. Sie ist Teil der Sensomotorik und umfasst unter anderem die Auge-Hand-Koordination

³⁹ Stadtverwaltung Erfurt, Amt für Soziales und Gesundheit, Abteilung Gesundheit

⁴⁰ Aktuellere planungsraumbezogene Daten liegen derzeit nicht vor.

Schuleingangsuntersuchung 2017/2018							
Planungsraum	Kinder	Untergewicht		Übergewicht		Adipositas	
City	349	12	3,44 % ⁴¹	9	2,58 %	9	2,58 %
Südstadt	365	49	13,42 %	11	3,01 %	5	1,37 %
Oststadt	279	39	13,98 %	11	3,94 %	18	6,45 %
Nord	318	42	13,21 %	21	6,60 %	23	7,23 %
Südost	223	29	13,00 %	16	7,17 %	11	4,93 %
ländl. OT	431	60	13,92 %	16	3,71 %	11	2,55 %
ohne Zuordnung	2	1	50,00 %	-	-	-	-
Insgesamt	1.967	232	11,79%	84	4,27 %	77	3,91 %
städtischer Durchschnitt		11,79 %		4,27 %		3,91 %	

80 % der Kinder wiesen ein Normalgewicht auf. Beim Untergewicht zeigte sich, dass außer der City alle Planungsräume leicht über dem Erfurter Durchschnittswert lagen. Beim Übergewicht wiesen der Norden und der Südosten den größten Anteil auf. Die meisten als adipös eingestuften Kinder fanden sich im Südosten, in der Oststadt und im Norden.

Insgesamt wird deutlich, dass bei der Schuleingangsuntersuchung dieses Jahrganges im Bereich des Körpergewichtes mehr Kinder Auffälligkeiten im Unter- als im Übergewicht aufwiesen.

Schuleingangsuntersuchung 2017/2018							
Planungsraum	Kinder	Verhaltens- auffälligkeiten		Auffälligkeiten Motorik		Sprech-, Sprach- und Stimmstörung	
City	349	30	8,60 %	13	3,72 %	88	25,21 %
Südstadt	365	40	10,96 %	26	7,12 %	90	24,66 %
Oststadt	279	36	12,90 %	29	10,39 %	89	31,90 %
Nord	318	29	9,12 %	35	11,01 %	107	33,65 %
Südost	223	44	19,73 %	29	13,00 %	93	41,70 %
ländl. OT	431	29	6,73 %	31	7,19 %	86	19,95 %
ohne Zuordnung	2	1	50,00 %	-	-	-	-
Insgesamt	1.967	209	10,63 %	163	8,29 %	553	28,11 %
städtischer Durchschnitt		10,63 %		8,29 %		28,11 %	

Der Anteil verhaltensauffälliger Kinder lag bei rund 11 %. Auffälligkeiten in der Motorik und Koordination wiesen 8 % der Kinder auf. Vor allem im Bereich der Sprech-, Sprach und Stimmstörung zeigte sich, dass ein Drittel aller in Erfurt untersuchten Kinder im schulpflichtigen Alter Auffälligkeiten aufwiesen, im Südosten sogar fast 42 %. Auch beim Verhalten und der Motorik war der Südosten am stärksten von Auffälligkeiten betroffen.

⁴¹ Anteil der im Planungsraum untersuchten Kinder.

3.1.2.2 Zahngesundheit⁴²

Seit den 90er Jahren ist die durchschnittliche Anzahl kariöser, gefüllter und fehlender Milchzähne (dmft⁴³) bei den 6-Jährigen Kindern in Erfurt deutlich von 3,75 auf 2,56 (Rückgang um ca. 32 %) gesunken. Seit 2013 wird jedoch keine weitere Verbesserung der Zahngesundheit im Milchgebiss festgestellt. Im Durchschnitt wiesen die untersuchten 6-Jährigen zwei kariöse, gefüllte oder fehlende Milchzähne auf. Das von der Bundeszahnärztekammer formulierte Mundgesundheitsziel bis zum Jahr 2020 sieht vor, dass mindestens 80 % der 6-Jährigen ein kariesfreies Milchgebiss haben. Dieses Mundgesundheitsziel wird in Erfurt nicht erfüllt: nur 54 % der 6-jährigen Kinder hatten im Schuljahr 2018/19 ein naturgesundes Milchgebiss. Im regionalen und bundesweiten Vergleich liegt Erfurt mit diesen Ergebnissen leicht über den Durchschnittswerten. Besonders häufig leiden Kinder aus sozial schwachen Familien, Familien mit Migrationshintergrund, Kinder mit gesundheitlichen Einschränkungen und Entwicklungsstörungen an Karies.⁴⁴

3.1.2.3 Schulrückstellungen

Bei den Schulrückstellungen wird in der Statistik des staatlichen Schulamtes Thüringen zwischen pädagogischen Gründen (das Fehlen der Voraussetzungen für ein erfolgreiches schulisches Lernen) und medizinischen Gründen (vorliegende Erkrankungen, die gegen eine erfolgreiche Beschulung sprechen) unterschieden.

Eine Empfehlung zur Zurückstellung vom Schulbesuch geben die Schulärzte nach der Untersuchung gegenüber der Schule ab. Die Eltern stellen bei der Schule einen Antrag auf einmalige Zurückstellung. Die Entscheidung zur Schulrückstellung wird dann vom Schulleiter insbesondere auf der Grundlage der schulärztlichen Untersuchung getroffen.

Vom Schuljahr 2014/2015 bis zum Schuljahr 2019/2020 ist, infolge des unter 3.1.1.1 dargestellten Bevölkerungswachstum, bei der Anzahl der schulpflichtigen Kinder ein Zuwachs um +11 % feststellbar. Während dieses Betrachtungszeitraumes stieg sowohl der Anteil der Schulrückstellungen um ca. +2 %, als auch der von pädagogisch bedingten Rückstellungen um +4,6 % an (siehe folgende Abb.).

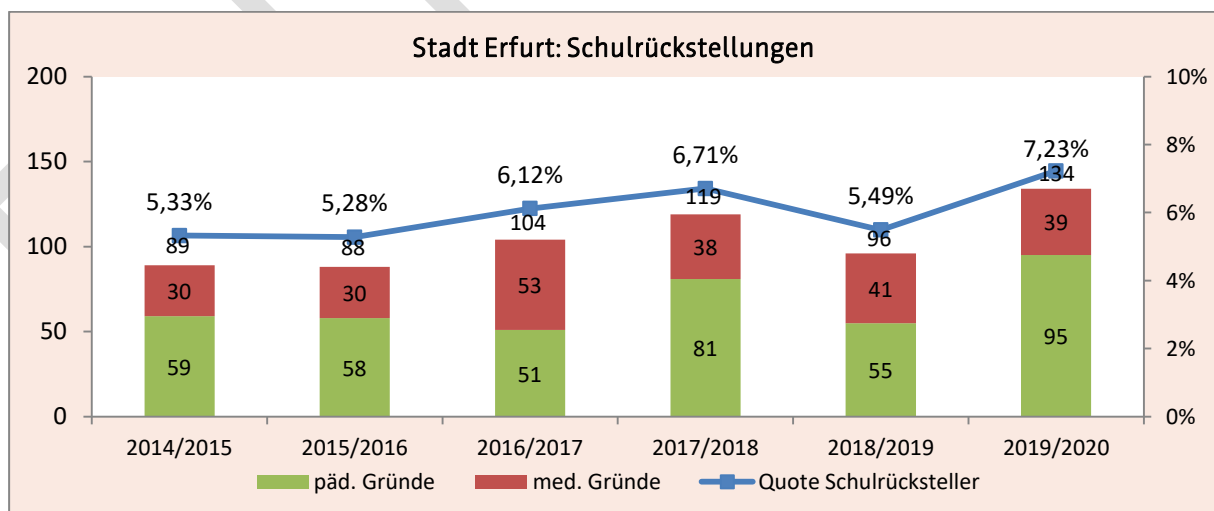


Abb. 16: Schulrückstellungen (Quelle: Thüringer Ministerium für Bildung, Jugend u. Sport, Schulstatistik Thüringen)

⁴² Daten Stadtverwaltung Erfurt, Amt für Soziales und Gesundheit, Abteilung Gesundheit

⁴³ Der DMF-T-Wert basiert auf der Anzahl kariöser (decayed, D), fehlender (missing, M) und gefüllter (filled, F) Zähne (teeth, T).

⁴⁴ ausführliche Darstellung der Ergebnisse: "Mundgesundheit von Kindern und Jugendlichen in der Stadt Erfurt" (DS 0299/20).

3.1.3 Betreuungsplätze in Kindertageseinrichtungen

Für eine bedarfsgerechte Planung der Kindertagesbetreuung in der Landeshauptstadt Erfurt ist über die Betrachtung der demografischen Entwicklung und möglichen Problemlagen hinaus auch eine Analyse des bisherigen Bestandes erforderlich.

3.1.3.1 Bestandsentwicklung

Die folgenden beiden Übersichten verdeutlichen, dass sich die Bedarfsplanzahlen, wie in den Kindergartenjahren zuvor, aufgrund des gestiegenen Betreuungsbedarfs in der Landeshauptstadt Erfurt weiterhin sehr dynamisch verändern. Es wurden zahlreiche bedarfsgerechte Anpassungen innerhalb der Kindergartenjahre auch nach dem Beschluss durch den Stadtrat vorgenommen.

Bedarfsplanung 2019/2020								
Planungsraum	Beschluss DS 0676/19 ⁴⁵ 08.2019		Anpassung					
			12.2019		03.2020 ⁴⁶		07.2020	
	BE ⁴⁷	BP ⁴⁸	BE	BP	BE	BP	BE	BP
City	1.622	1.622	1.628	1.628	1.658	1.647	1.659	1.652
Südstadt	1.792	1.792	1.854	1.819	1.824	1.814	1.821	1.817
Oststadt	1.958	1.941	1.972	1.955	1.972	1.955	1.976	1.955
Nord	1.562	1.562	1.573	1.569	1.573	1.569	1.573	1.570
Südost	1.450	1.450	1.460	1.450	1.460	1.450	1.460	1.459
ländl. OT	1.549	1.549	1.602	1.593	1.603	1.593	1.604	1.584
Erfurt	9.933	9.916	10.089⁴⁹	10.014	10.090⁵⁰	10.028	10.093⁵¹	10.037

Bedarfsplanung 2020/2021				
Planungsraum	Beschluss DS 0809/20 ⁵² 08.2020		Anpassung Stand 12.2020	
	BE	BP	BE	BP
City	1.655	1.655	1.685 ⁵³	1.685
Südstadt	1.839	1.839	1.809 ⁵⁴	1.809
Oststadt	1.963	1.947	1.963	1.947
Nord	1.562	1.562	1.562	1.562
Südost	1.450	1.450	1.491 ⁵⁵	1.491
ländl. OT	1.618	1.618	1.601 ⁵⁶	1.601
Erfurt	10.087	10.071	10.111	10.095

⁴⁵ DS 0676/19, siehe Anlage I

⁴⁶ siehe 3.1.3.2

⁴⁷ Betriebserlaubnis (gibt die max. Platzkapazität der Einrichtung an)

⁴⁸ Bedarfsplanzahl (kann von der Betriebserlaubnis abweichen)

⁴⁹ inkl. 51 Plätze im Rahmen von Ausnahmegenehmigungen

⁵⁰ inkl. 52 Plätze im Rahmen von Ausnahmegenehmigungen

⁵¹ inkl. 57 Plätze im Rahmen von Ausnahmegenehmigungen

⁵² DS 0809/20, siehe Anlage I

⁵³ Es erfolgte eine neue Zuordnung der Außenstelle der Kita 55 (30 Plätze) von der Südstadt in die Altstadt.

⁵⁴ ebd.

⁵⁵ Neueröffnung der Außenstelle der Kita 9

⁵⁶ Die geplante Kita 109 in Bischleben konnte bisher nicht eröffnet werden.

3.1.3.2 Bestand zum 01.03.2020

In der Stadt Erfurt standen Familien zum 01.03.2020⁵⁷ folgende Plätze für die Betreuung von Kindern zur Verfügung:

Bestand zum 01.03.2020				
Planungsraum	Kindertageseinrichtungen		Tagespflegepersonen	
	Anzahl	Bedarfsplan	Anzahl	Plätze
City	18	1.647	19	83
Südstadt	17	1.814	14	60
Oststadt	18	1.955	16	72
Nord	11	1.569	1	4
Südost	13	1.450	4	21
ländl. OT	27	1.593	16	67
Erfurt	104	10.028	70	307

Im Vergleich zum Vorjahresmonat (9.901) konnten +127 zusätzliche Betreuungsplätze in Kindertageseinrichtungen bereitgestellt werden.

3.1.3.3 Angebote für Kinder mit Behinderung bzw. drohender Behinderung

In der Landeshauptstadt Erfurt soll grundsätzlich allen Kindern unabhängig von ihrer gesundheitlichen, geistigen oder seelischen Verfasstheit der Besuch einer Kinderbetreuungseinrichtung unter Berücksichtigung des Wunsch- und Wahlrechtes der Eltern bzw. Sorgeberechtigten sowie der vorhandenen Rahmenbedingungen ermöglicht werden.

Für Kinder mit besonderen Bedürfnissen werden im Bemühen um eine inklusive Gestaltung frühkindlicher Bildung in Regeleinrichtungen zusätzliche Unterstützungsangebote etabliert. So können beispielsweise für die Betreuung von Kindern mit (drohender) Behinderung (§ 8 Abs. 1-2 ThürKigaG bzw. § 53 SGB XII) zusätzliche Personalstunden über den Sozialhilfeträger finanziert werden. Eine spezielle Fachberatung steht Einrichtungen und Pädagogen zur Verfügung, um einen geeigneten Umgang mit Herausforderungen zu entwickeln, die sich aus besonderen Bedürfnissen ergeben, deren Grundlage keine bestehende oder drohende Behinderung (§ 8 Abs. 3 ThürKigaG) darstellt.

Jedoch ist es nicht immer möglich in jeder Kindertageseinrichtung den Kindern mit speziellen Bedürfnissen (z.B. mehrfach schwerstbehinderte Kinder) sowohl personell (Heilpädagogen) als auch durch sächliche Rahmenbedingungen (z.B. spezielle Betten, Bäder, Barrierefreiheit im ganzen Haus) gerecht zu werden. In Erfurt werden aufgrund dessen weiterhin die zehn folgenden spezialisierten integrativen Kindertageseinrichtungen vorgehalten:

integrative Kindertageseinrichtungen		
City		
Nr.	Einrichtung	Ortsteil
81	Integr. Kindertagesstätte (Aktion Sonnenschein Thüringen e. V.)	Andreasvorstadt
103	Integr. Kindertageseinrichtung (Aktion Sonnenschein Thüringen e. V.)	Andreasvorstadt

⁵⁷ Bestandsdarstellung zum 01.03. gemäß §20 ThürKigaG

integrative Kindertageseinrichtungen		
Südstadt		
71	"Schmetterling"(Lebenshilfe Erfurt e.V.)	Brühlervorstadt
4	"Strolche"(Lebenshilfe Erfurt e.V.)	Brühlervorstadt
Oststadt		
2	"Vollbrachtfinken"(TSA Bildung und Soziales gGmbH)	Ilversgehofen
91	"Ringelblume" (AWO AJS gGmbH)	Krämpfervorstadt
94	"Kinderland"(Lebenshilfe Erfurt e.V.)	Johannesvorstadt
1	"Die kleinen Europäer"(Christliches Jugenddorfwerk Erfurt)	Berliner Platz
Südost		
65	"Rabennest"(AWO AJS gGmbH)	Herrenberg
66	"Buchenberg"(AWO AJS gGmbH)	Melchendorf

3.1.3.4 Angebote für Kinder mit besonderem Förderbedarf

Seit August 2017 wird in der Landeshauptstadt Erfurt hinsichtlich der Förderung nach § 8(3) ThürKigaG ein Konzept zur Fachberatung für Kinder mit besonderen Bedürfnissen (DS 0487/17) umgesetzt. Gemäß des inklusiven Gedankens⁵⁸ werden nicht mehr einzelfallbezogenen Leistungen zur Verfügung gestellt, sondern zusätzliches pädagogisches Fachpersonal in Schwerpunkteinrichtungen alltagsintegriert vorgehalten.

Eine Fortschreibung dieses Konzeptes wurde am 09.05.2019 durch den Jugendhilfeausschuss beschlossen (DS 0633/19). Auf der Grundlage von z.B. verschiedener erhöhter Belastungsindikatoren⁵⁹ (z.B. Größe der Einrichtung in Bezug zu den soziokulturellen Herausforderungen, sozialräumliche Aspekte) wurden für den Zeitraum 01.08.2019-31.07.2022 in diesem Dokument folgende Schwerpunkteinrichtungen in den Planungsräumen benannt:

Schwerpunkteinrichtungen für Leistungen nach § 8(3) ThürKigaG		
City		
Nr.	Einrichtung	Ortsteil
3	"Lindenparadies"(Johanniter-Unfall Hilfe e.V.)	Altstadt
27	Pergamenterkindergarten (Stiftung "Warte- u. Pflegeanstalt für kl. Kinder")	Altstadt
43	Kneipp-Kindergarten "Kinderwelt"(TSA Bildung und Soziales gGmbH)	Altstadt
Oststadt		
Nr.	Einrichtung	Ortsteil
2	"Vollbrachtfinken"(Thüringer Sozialakademie Jena e.V.)	Ilversgehofen
6	"Regenbogenland"(Kolping Bildungswerk Thüringen e.V.)	Ilversgehofen
39	"Johannesplatzkäfer" (JUL gGmbH)	Johannesplatz
61	"Hanseviertel" (AWO AJS gGmbH)	Johannesvorstadt
94	Integrative Kindertagesstätte "Kinderland"(Lebenshilfe Erfurt e.V.)	Johannesvorstadt

⁵⁸ siehe 4.2.3 und 5.1.1.3

⁵⁹ siehe ausführliche Darstellung und Benennung der Indikatoren in DS 0633/19, S. 11

Schwerpunkteinrichtungen für Leistungen nach § 8(3) ThürKigaG		
Nord		
11	"Siebenstein" (AWO AJS gGmbH)	Moskauer Platz
47	"Spatzennest am Park" (JUL gGmbH)	Berliner Platz
54	"Haus der bunten Träume" (AWO AJS gGmbH)	Moskauer Platz
62	"Spatzennest am Zoo" (Ev. Stadtmission u. Gemeindedienst gGmbH)	Roter Berg
63	"Kinderland am Zoo" (Landeshauptstadt Erfurt)	Roter Berg
Südost		
15	"St. Nikolaus" ("St. Martin" GmbH)	Melchendorf
57	"Zwergenland" (Jugendsozialwerk Nordhausen e.V.)	Melchendorf
69	"Wiesenhügel" (Landeshauptstadt Erfurt)	Wiesenhügel
70	"Haselnußweg" (Landeshauptstadt Erfurt)	Wiesenhügel
95	"Farbenklecks" (Jugendsozialwerk Nordhausen e.V.)	Herrenberg

Eine Evaluation des Konzeptes ist für den Zeitraum I.-II. Quartal 2022 vorgesehen.

Die folgende Tabelle zeigt planungsraumbezogen die Entwicklung der Fallzahlen der Leistungen für Kinder mit besonderem Förderbedarf für die Jahre 2018 und 2019⁶⁰ gemäß § 8(1-2) ThürKigaG. Insgesamt kann von 2018 auf 2019 für die gesamte Stadt Erfurt ein Anstieg der Leistungen für Kinder mit besonderem Förderbedarf um +11,7 % festgestellt werden.

Leistungen für Kinder mit besonderem Förderbedarf § 8 (1-2) ThürKigaG ⁶¹				
Planungsraum ⁶²	01.01.2018	01.01.2019	Veränderung	
City	72	52	-20	-27,8 %
Südstadt	84	98	+14	+16,7 %
Oststadt	69	69	0	0 %
Nord	60	59	-1	-1,7 %
Südost	45	90	+45	+100 %
ländl. Ortsteile	3	4	+1	+33,4 %
Stadt Erfurt	333	372	+39	+11,7 %

Während die Anzahl der Leistungen in den Planungsräumen Oststadt, Nord und den ländlichen Ortsteilen konstant blieb, sank sie in der City deutlich um fast ein Drittel. Im Südosten verdoppelten sich hingegen die Leistungen innerhalb eines Jahres. In der Südstadt wurde hingegen ein Zuwachs von +16,7 % verzeichnet.

Der Anstieg der Fallzahlen kann aus fachlicher Sicht sowohl auf einen tatsächlich höheren Bedarf, als auch auf eine bessere Kenntnis zum Angebot sowie zur Antragstellung der Leistung zurückgeführt werden.

⁶⁰ Interne Statistik des Amtes für Soziales und Gesundheit, Abteilung Verwaltung zum 01.01.2018

⁶¹ §8(1-2) entspricht §7(2) ThürKigaG bis 31.12.2017

⁶² Die Zuordnung der Fallzahlen zu den jeweiligen Sozialräumen basiert auf den Anschriften der Kindertageseinrichtungen.

3.1.4 Belegung

Neben der Betrachtung der demografischen Entwicklung und möglichen Problemlagen sowie der Feststellung des Bestandes, ist für eine bedarfsgerechte Planung die Analyse der Inanspruchnahme der bisher zur verfüg gestellten Betreuungsplätze notwendig.

3.1.4.1 Kindertageseinrichtungen

Die folgende Grafik zeigt den Belegungsverlauf im Zeitraum 01.08.2019 bis 31.07.2020 für die Kindertageseinrichtungen in der Stadt Erfurt. Im August 2019 wurden 147 mehr Kinder betreut als im Vorjahreszeitraum (+1,63 %). Dies ist womöglich auf das letzte beitragsfreie Kindergartenjahr sowie den späten Beginn des Schuljahres 2019/2020 zurück zu führen (u.a. spätere Kündigungen der Betreuungsverträge im Vergleich zu den Vorjahren).

Von September 2019 bis Juli 2020 stieg die Belegung der Einrichtungen in der Summe an. Zum Höchstbelegungsmonat Juli (9.816) wurden in etwa so viele Kinder wie im Vorjahreszeitraum (9.834) betreut. Rein rechnerisch wurde zu keinem Zeitpunkt die Bedarfsplanzahl in Summe für die Gesamtstadt überschritten.

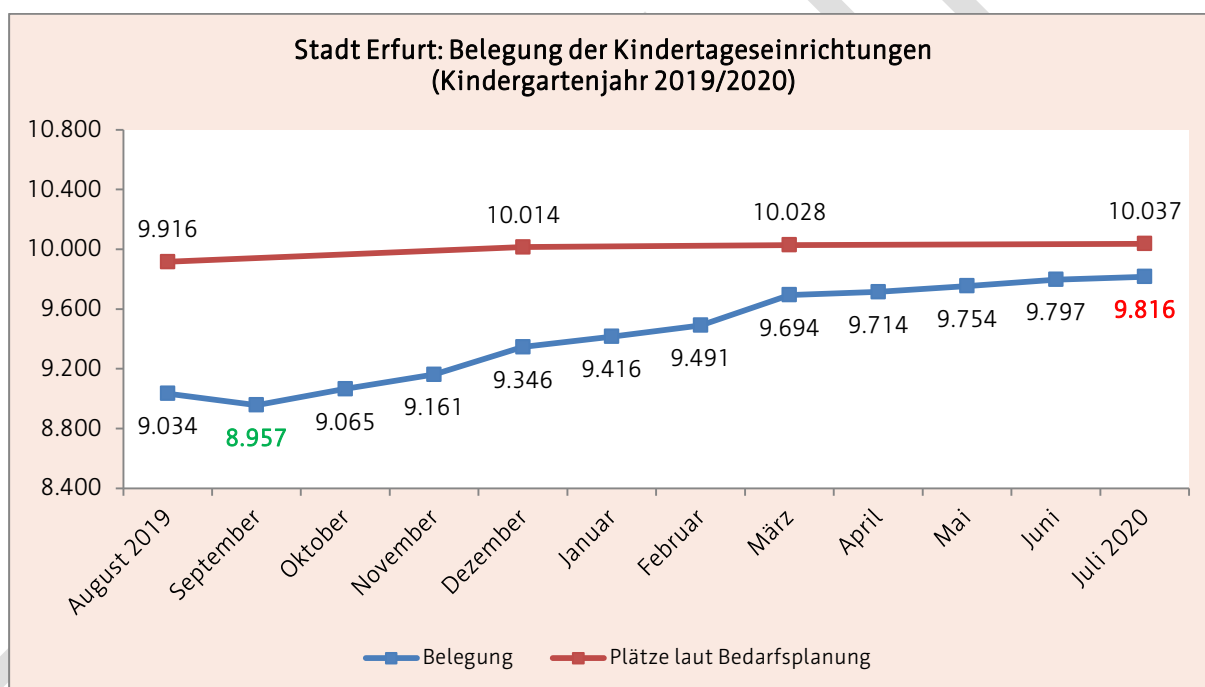


Abb. 17: Belegung der Kindertageseinrichtung (Quelle: interne Belegungsstatistik des Jugendamtes)

Im Höchstbelegungsmonat Juli 2020 standen im Vergleich zum Vorjahresmonat (9.933) +104⁶³ zusätzliche Betreuungsplätze⁶⁴ zur Verfügung. Von diesen 10.037 Betreuungsplätzen wurden **97,8 %** belegt. Dies ist ein Rückgang der Platzauslastung zum Vorjahr um -1,3 %, der jedoch vor allem auf die Schaffung der ca. +1 % zusätzlichen Betreuungsplätze⁶⁵ zurückgeführt werden kann⁶⁶.

⁶³ Die Kita 108 "Ententeich" war zum 01.07.2020 im Bedarfsplan zwar mit 30 Betreuungsplätzen aufgenommen, konnte jedoch erst ab 01.08.2020 tatsächlich belegt werden. Aufgrund dessen wurden diese Platzkapazitäten im Juli 2020 zunächst nicht mit aufgenommen und in die Belegungsquote einberechnet.

⁶⁴ Ohne die damalige befristete Ausnahmegenehmigung für Kinder aus geflüchteten Familien.

⁶⁵ Zusätzliche Betreuungsplätze stehen rein rechnerisch ab Erteilung der Betriebserlaubnis zur Verfügung, werden jedoch im Rahmen des pädagogischen Alltags meist erst stufenweise belegt. Darüber hinaus stehen die Träger von Kindertageseinrich-

Gründe warum Plätze nicht belegt wurden sind sowohl auf Seiten der Träger/ Einrichtungen als auch der Eltern/ Familien sehr vielfältig, wie z.B.:

Träger/ Einrichtungen	Eltern/ Familien
• neue Betriebserlaubnisse (Belegung erst stufenweise möglich)	• kurzfristige Kündigungen (z.B. wegen Urlaub, Umzug)
• Ausnahmegenehmigungen (vor allem für die Sommermonate), die dann tatsächlich nicht benötigt wurden	• spätere Inanspruchnahme der Plätze als beim Träger/ der Einrichtung angemeldet (z.B. wegen Umzug, Verlängerung der Elternzeit, geänderte Urlaubsplanung)
• fehlendes Personal zur Gewährleistung des gesetzlich vorgeschriebenen Personalschlüssels gemäß § 16 ThürKigaG	• Wechsel in andere Einrichtung im Rahmen des Wunsch- und Wahlrechtes gemäß § 5 ThürKigaG

Im Kindergartenjahr 2020/2021 kamen durch die Corona-Pandemie noch nie dagewesene Schließungen der Kindertageseinrichtungen und eine erstmals erforderliche Notbetreuung unter strengen Auflagen hinzu, die es durch zeitweise nur reduziert verfügbare räumliche und personelle Ressourcen zu gewährleisten galt. Diese veränderten Rahmenbedingungen ab März 2020 hatten womöglich auch Einfluss auf das Aufnahmeverhalten und somit auf die Belegung sowohl in den Kindertageseinrichtungen als auch bei den Tagespflegepersonen im II. Quartal 2020.

3.1.4.2 Tagespflege

Die folgende Grafik zeigt den Belegungsverlauf⁶⁷ im Zeitraum 01.08.2019 bis 31.07.2020 für die ca. 78⁶⁸ Tagespflegepersonen in der Stadt Erfurt insgesamt.

Im Kindergartenjahr 2019/2020 wurden von August 2019 bis März 2020 durchschnittlich +3 % mehr Kinder als im Vorjahr betreut. Ab April 2020 erfolgten dann aufgrund der Corona- Pandemie und den damit einhergehenden gesetzlichen Verordnungen keine neuen Aufnahmen bei den Tagespflegestellen. Aufgrund dessen liegen die Werte für den Zeitraum April bis Juli 2020 zwischen -3 und -4 % unter den des Vorjahres.

Darüber hinaus ist darauf hinzuweisen, dass es hinsichtlich der Anzahl der Tagespflegepersonen über das gesamte Kindergartenjahr deutliche Schwankungen gab:

- 5 Tagespflegepersonen stellten ihre (zeitweise) Tätigkeit ein (z.B. aufgrund von Schwangerschaft, Ruhestand, Wechsel in eine Festanstellung),
- 3 Tagespflegepersonen fingen neu an,
- 1 Tagespflegeperson wurde von den Eltern nicht nachgefragt.

tungen vor der Herausforderung eines massiven Fachkräftemangels. Auch dies kann zur zweitweisen Nicht- Belegung von Betreuungsplätzen führen.

⁶⁶ Wären seit Beginn des Kindergartenjahres keine zusätzlichen Plätze geschaffen worden, würde die Auslastung wie im Vorjahr bei 99 % liegen.

⁶⁷ Es wird hier keine Anzahl der Pfliegerlaubnis mehr ausgewiesen. Die Pfliegerlaubnisse werden je Tagespflegerperson individuell ausgestellt. In der Regel können max. 5 Kinder betreut werden. Da die Tagespflegerpersonen jedoch selbstständig sind, entscheiden diese eigenständig wie viele Kinder sie tatsächlich aufnehmen wollen bzw. können. Aufgrund dessen wird die Pfliegerlaubnis ab dem Kindergartenjahr 2019/2020 nicht mehr ausgewiesen, da diese ggf. theoretisch freie Plätze ausweisen würden, die die selbstständigen Tagespflegerperson aber z.B. gar nicht beabsichtigten zu belegen.

⁶⁸ Die Anzahl der Tagespflegerpersonen unterliegt Schwankungen aufgrund von z.B. Kündigungen oder Neugründung. Die hier benannte Anzahl entspricht den über das Kindergartenjahr gemeldeten Tagespflegerpersonen mit gültiger Pfliegerlaubnis.

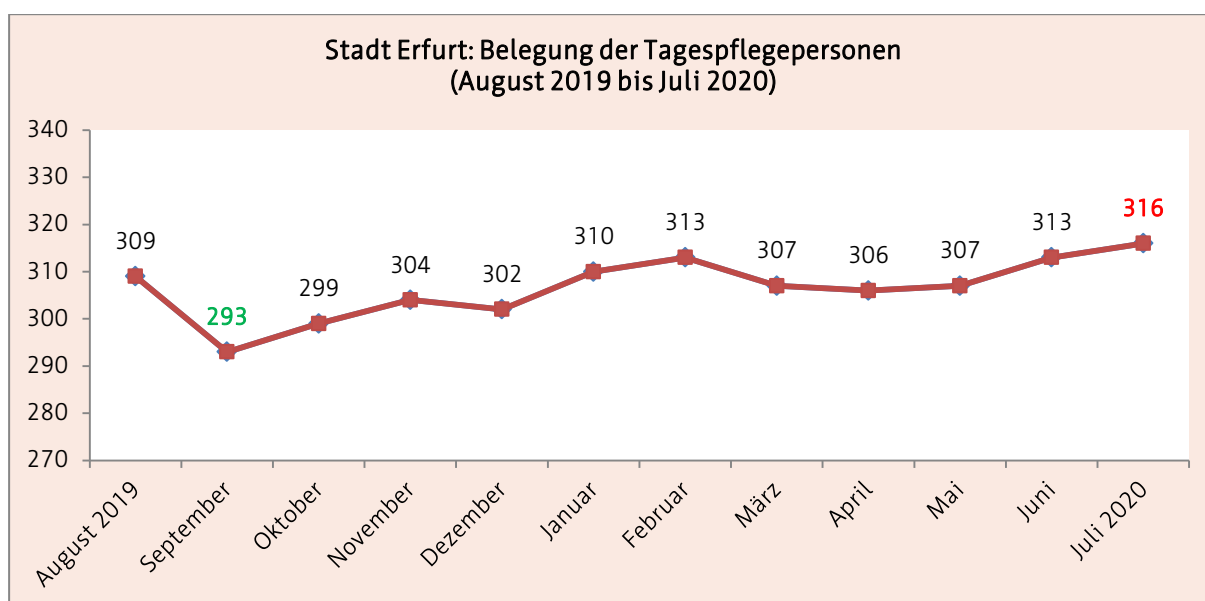


Abb. 18: Belegung der Tagespflege (Quelle: interne Belegungsstatistik des Jugendamtes)

3.1.4.3 Platzverfügbarkeit 01.06.2020

Im Kindergartenjahr 2019/2020 wurde, abweichend von den Vorjahren, im Monat Juli die höchste Belegung erreicht (siehe 3.1.4.1). Da jedoch die Abweichung der Belegungszahlen in Summe von Juni und Juli mit 0,2 % geringfügig ist, wird die Platzverfügbarkeit im Kindergartenjahr zum besseren Vergleich mit den Vorjahren zum Monat Juni dargestellt.

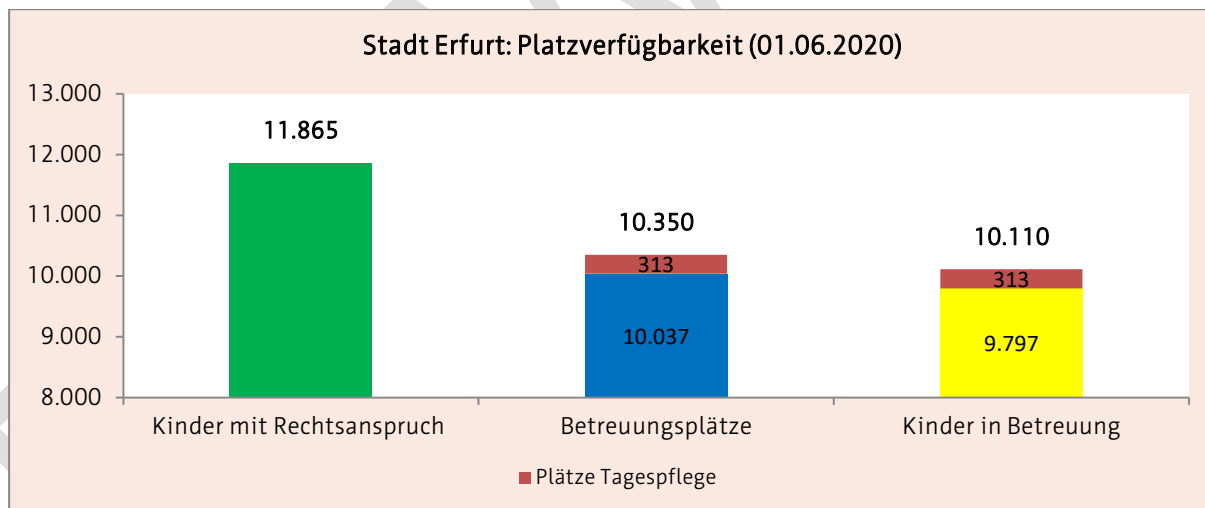


Abb. 19: Platzverfügbarkeit (Quelle: Abteilung Statistik und Wahlen/ Belegungsstatistik des Jugendamtes)

Im Vergleich zum Kindergartenjahr 2018/2019 standen 2019/2020 die 404 zusätzlichen Betreuungsplätze gemäß Allgemeinverfügung für die Kinder aus geflüchteten Familien nicht mehr zur Verfügung. Es wurden jedoch 104 zusätzliche reguläre Betreuungsplätze geschaffen (+1 %).

Mit **85,21 %** wurde in etwa der gleiche Anteil an Kindern mit Rechtsanspruch betreut, wie im Vorjahr. Für **87,23 %** der Kinder stand rechnerisch ein Betreuungsplatz zur Verfügung. Dies ist ein Rückgang zum Vorjahr um ca. **-2,3 %**, der jedoch auf den Wegfall der befristeten Betreuungsplätze für Kinder aus geflüchteten Familien zurück zu führen ist.

Das Verhältnis der zur Verfügung stehenden Plätze bezogen auf die Kinder mit Rechtsanspruch ist nicht in allen Planungsräumen gleich groß (siehe folgende Abb.). Vor allem in den ländlichen Ortsteilen lag die Verfügbarkeit von Plätzen mit **68,69 %** weit unterhalb des gesamtstädtischen Durchschnittswertes von **87,23 %**.

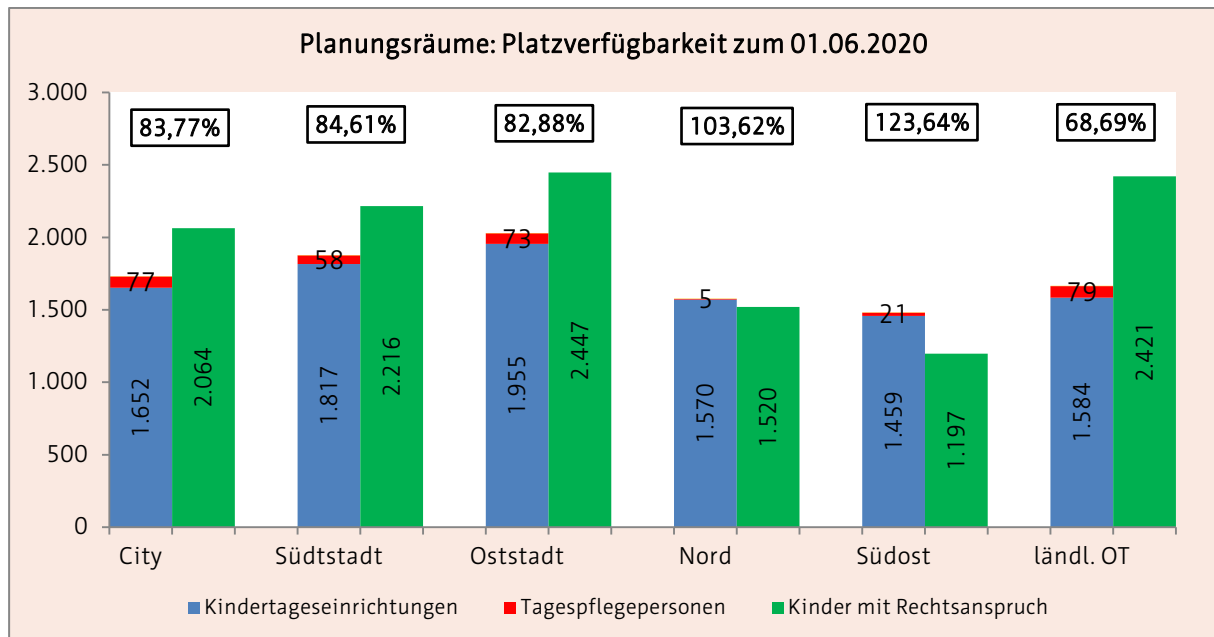


Abb. 20: Platzverfügbarkeit in % (Quelle: Abteilung Statistik und Wahlen/ interne Belegungsstatistik des Jugendamtes)

3.1.4.4 Kinder aus anderen Gemeinden, die in Erfurter KiTas betreut werden

Gemäß § 5 ThürKigaG (Wunsch- und Wahlrecht) haben Eltern das Recht, im Rahmen freier Kapazitäten zwischen den verschiedenen Kindertageseinrichtungen sowohl innerhalb der Wohnsitzgemeinde des Kindes als auch an einem anderen Ort zu wählen.

Die folgende Tabelle zeigt für die Jahre 2017 und 2019 die Entwicklung der Anzahl der Kinder aus anderen Gemeinden, die in Erfurter Kindertageseinrichtungen betreut wurden.

Kinder aus anderen Gemeinden, die in Erfurter Kitas betreut werden				
Planungsraum	31.03.2017	31.03.2019	Veränderung	
City	13	16	+3	+23,1 %
Südstadt	24	25	+1	+4,2 %
Oststadt	11	10	-1	-9,1 %
Nord	11	9	-2	-18,2 %
Südost	28	21	-7	-25,0 %
ländliche Ortsteile	20	18	-2	-10,0 %
Stadt Erfurt	106	99	-7	-6,6 %

Im Jahr 2019 wurden in Erfurt im Vergleich 2017 -6,6 % weniger Kinder aus anderen Gemeinden betreut.

Der folgenden Abbildung ist zu entnehmen aus welchen Gemeinden die betreuten Kinder stammten. Die meisten Kinder wurden aus Verwaltungsgemeinschaft Kranichfeld (Weimarer Land), der Gemeinde Amt Wachsenburg (Ilm-Kreis) und Verwaltungsgemeinschaft Grammetal (Weimarer Land) betreut, wie in der folgenden Grafik dargestellt.

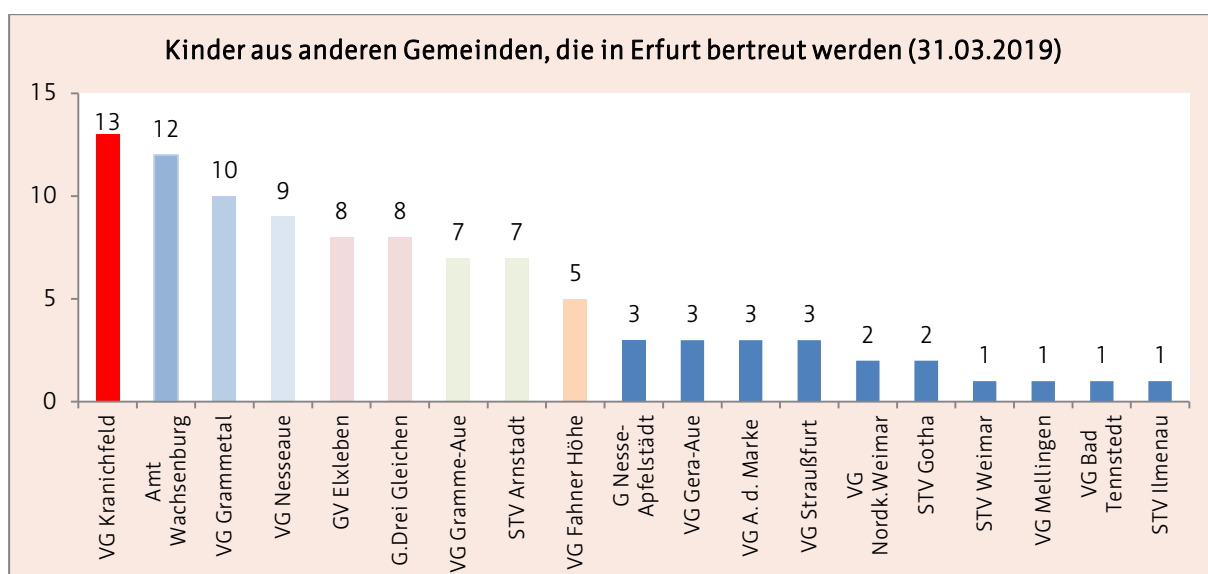


Abb. 21: Kinder aus anderen Gemeinden (Quelle: Interne Statistik der Jugendamtes Erfurt)

3.1.4.5 Erfurter Kinder, die in anderen Gemeinden in KiTas betreut werden

Gemäß § 5 ThürKigaG (Wunsch- und Wahlrecht) haben Eltern im Rahmen freier Kapazitäten das Recht, zwischen den verschiedenen Kindertageseinrichtungen innerhalb der Wohnsitzgemeinde des Kinder als auch an einem anderen Ort zu wählen. Die folgende Tabelle zeigt die Entwicklung der Anzahl der Erfurter Kinder, die in anderen Gemeinden, betreut wurden.

Erfurter Kinder, die in anderen Gemeinden in Kitas betreut werden				
Planungsraum	31.03.2017	31.03.2019	Veränderung	
City	14	17	+3	+21,4 %
Südstadt	5	14	+9	+180 %
Oststadt	13	18	+5	+38,5 %
Nord	5	5	0	0 %
Südost	2	7	+5	+250 %
ländliche Ortsteile	42	51	+9	+24,4 %
Stadt Erfurt	81	116	+35	+43,2 %

Im Jahr 2019 wurden deutlich mehr Erfurter Kinder in anderen Gemeinden betreut als in 2017. Die meisten außerhalb von Erfurt betreuten Kinder stammten aus den ländl. Ortsteilen, und hier insbesondere aus Frienstedt, Töttelstädt und Stotternheim (siehe folgende Abb.). Diese drei ländlichen Ortsteile liegen an der Grenze der Landeshauptstadt und bieten in je einer Kindertageseinrichtung Betreuungsplätze für Familien an. Die Kinder aus Frienstedt⁶⁹ wurden vorrangig in der Gemeinde Nesse-Apfelstädt, die Kinder aus Töttelstädt⁷⁰ wurden alle in der Verwaltungsgemeinde Nesseaue betreut und die Kinder aus Stotternheim⁷¹ verteilten sich zu gleichen Anteilen auf verschiedene Gemeinden.

⁶⁹ Für die Kindertageseinrichtung in Frienstedt ist ein Ersatzneubau mit Platzverweiterung geplant.

⁷⁰ Für die Kindertageseinrichtung in Töttelstädt ist ein Ersatzneubau geplant.

⁷¹ Für die Kindertageseinrichtung in Stotternheim ist ein Erweiterungsbau geplant.

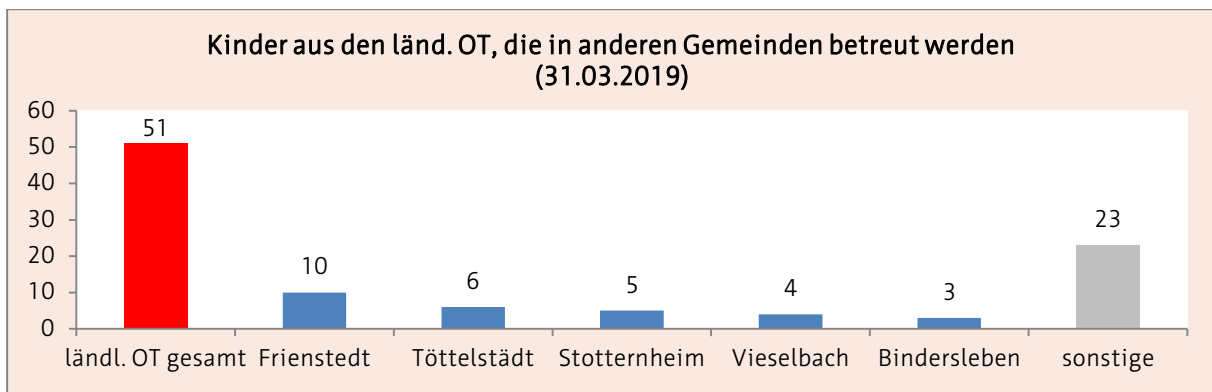


Abb. 22: Kinder aus den ländl. Ortsteilen (Quelle: Interne Statistik der Jugendamtes Erfurt)

Bei den Kindern aus dem Planungsraum City ist darüber hinaus besonders hervorzuheben, dass trotz innerstädtischer Wohnlage mehr als zwei Drittel in weiter entfernten Städten bzw. Gemeinden (zwischen 20-45 km Entfernung von Erfurt) betreut wurden (z.B. Arnstadt, Bad Langensalza, Weimar). Statistisch werden die Gründe für eine Betreuung außerhalb von Erfurt nicht erhoben. Die Lage des Arbeitsortes, mögliche Zweitwohnsitze, die Umsetzung des Wechselmodells nach der elterlichen Trennung oder auch die familiäre Anbindung (z.B. durch die Großeltern) stellen mögliche Gründe dar.

Betrachtet man alle außerhalb der Landeshauptstadt betreuten Erfurter Kinder, zeigt sich zum 31.03.2018 eine Aufteilung auf 26 verschiedene Gemeinden (siehe folgende Abb.).

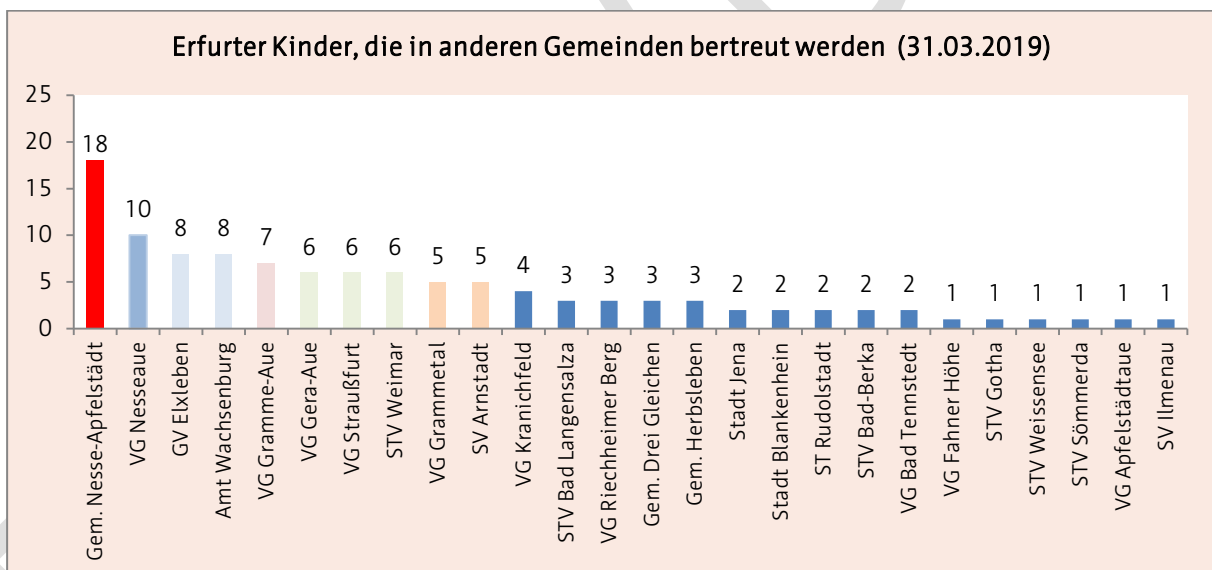


Abb. 23: Betreuung von Kindern in anderen Gemeinden (Quelle: Interne Statistik der Jugendamtes Erfurt)

Die meisten Erfurter Kinder wurden zu diesem Stichtag in der Gemeinde Nesse-Apfelstädt und Verwaltungsgemeinde Nesseaue betreut.

Zusammenfassend kann festgestellt werden, dass der Anteil der in anderen bzw. aus anderen Gemeinden in Erfurt betreuten Kinder mit je ca. 1 % an der Gesamtzahl aller betreuten Kinder in Kindertageseinrichtungen (ohne Tagespflege) zum 31.03.2019 (9.712) zum einen identisch und zum anderen sehr gering ist. Darüber hinaus wird deutlich, dass Erfurter Familien aus den ländlichen Ortsteilen die Nähe zu anderen Gemeinden nutzen, um Betreuungsplätze zu finden. Des Weiteren zeigt sich, dass die Landeshauptstadt für Familien als Arbeitsort sehr attraktiv ist und das Wunsch- und Wahlrecht zur Realisierung einer besseren Vereinbarkeit von Familie und Beruf im Rahmen freier Kapazitäten vor allem in den Planungsräumen Südost und Südstadt genutzt wird.

3.1.5 Bundes- und Landesprogramme

3.1.5.1 Bundesprogramm "Sprach-Kitas"

Das Bundesprogramm „Sprach-Kitas: Weil Sprache der Schlüssel zur Welt ist“ des Bundesministeriums für Familie, Senioren, Frauen und Jugend zielt auf die Verbesserung von alltagsintegrierter sprachlicher Bildung als fester Bestandteil in der Kindertagesbetreuung ab. Studien haben gezeigt, dass sprachliche Kompetenzen einen erheblichen Einfluss auf den weiteren Bildungsweg und den Einstieg ins Erwerbsleben haben. Das Bundesprogramm richtet sich an Kindertageseinrichtungen, die von einem überdurchschnittlich hohen Anteil von Kindern mit besonderem sprachlichem Förderbedarf besucht werden. Schwerpunkte des Bundesprogramms „Sprach-Kitas“ sind neben der sprachlichen Bildung die inklusive Pädagogik sowie die Zusammenarbeit mit Familien.

Das Bundesprogramm ist vom 01.01.2017-31.12.2022 befristet. Seit Januar 2021 werden nach Angaben der "Servicestelle Sprach-Kitas" folgende Einrichtungen gefördert:

Sprach-Kitas nach Planungsräumen		
City		
Nr.	Einrichtung	Ortsteil
27	"Pergamenterkindergarten" (Stiftung Warte- u. Pflegeanstalt für kleine Kinder)	Altstadt
45	"Am Nordpark" (JugendSozialwerk Nordhausen e.V.)	Andreasvorstadt
Südstadt		
18	"Schwemmbacher Spatzen" (THEPRA Landesverband Thüringen e.V.)	Daberstedt
64	"Kita zum Waldblick" (TWSD GmbH)	Löbervorstadt
Oststadt		
6	"Regenbogenland" (Kolping Bildungswerk Thüringen e.V.)	Ilversgehofen
39	"Johannesplatzkäfer" (JUL gGmbH)	Johannesplatz
94	"Integrative Kindertagesstätte Kinderland" (Lebenshilfe Erfurt e.V.)	Johannesvorstadt
Nord		
11	"Siebenstein" (AWO AJS gGmbH)	Moskauer Platz
44	"Abenteuerland" (Landeshauptstadt Erfurt)	Rieth
47	"Spatzennest am Park" (JUL gGmbH)	Berliner Platz
62	"Spatzennest am Zoo" (Evang. Stadtmission und Gemeindedienst Erfurt)	Roter Berg
63	"Kinderland am Zoo" (Landeshauptstadt Erfurt)	Roter Berg
Südost		
13	"Sommersprosse" (Jugendsozialwerk Nordhausen)	Herrenberg
15	"Kath. Kindergarten St. Nikolaus" (St. Martin gGmbH)	Melchendorf
57	"Zwergenland" (JugendSozialwerk Nordhausen e.V.)	Melchendorf
65	"Rabennest" (AWO AJS gGmbH)	Herrenberg
66	"Buchenberg" (AWO AJS gGmbH)	Melchendorf
95	"Farbenklecks" (Jugendsozialwerk Nordhausen)	Herrenberg
ländliche Ortsteile		
68	"Nesthäkchen" (Volkssolidarität Kinder- und Jugendwerk Thüringen gGmbH)	Kühnhausen
87	"Bussibar" (TWSD GmbH)	Gispersleben

3.1.5.2 Bundesprogramm "Kita-Einstieg"

Um Kindern im nicht-schulpflichtigen Alter und Familien, die bisher nicht oder nur unzureichend von der frühkindlichen Bildung insbesondere im Rahmen der institutionellen Kindertagesbetreuung erreicht werden, den Zugang zu diesen Angeboten zu erleichtern, wird seit 2017 das Bundesprogramm „Kita-Einstieg: Brücken bauen in frühe Bildung“ (Förderzeitraum: Frühjahr 2017 bis Ende 2022) umgesetzt. Im Förderzeitraum bis 31.12.2020 wurden zunächst über das Programm Angebote gefördert, die

- Familien an das Bildungssystem heranzuführen,
- den Einstieg der Kinder in das System begleiten und Zugangshürden abbauen,
- die gesellschaftliche Integration und Partizipation der Familien fördert und
- die Kompetenz der pädagogischen Fachkräfte im Umgang mit Vielfalt stärken.⁷²

Für den neuen Förderzeitraum vom 01.01.2021 bis 31.12.2022 ist es das Ziel,

- die bestehenden Angebote bedarfsgerecht weiterzuentwickeln,
- handlungsfeld- und fachbereichsübergreifende Koalitionen im Sozialraum zu intensivieren und zu festigen,
- ein systematisches Übergangsmanagement in die Kindertagesbetreuung aufzubauen und
- in eine nachhaltige Finanzierung zu überführen.⁷³

Die Stadt Erfurt beteiligt sich seit 11. September 2017 am Bundesprogramm "Kita-Einstieg: Brücken bauen in frühe Bildung" mit einer Koordinierungsstelle im Jugendamt sowie vier Projektpartnern mit verschiedenen Angeboten und hat sich für die zweite Förderperiode beworben⁷⁴.

3.1.5.3 Bundesprogramm "Elternchance II" (Elternbegleiter)

Das Bundesprogramm „Elternchance II - Familien früh für Bildung gewinnen“ zielt auf die umfassende Information und Beratung von Eltern und Erziehungsverantwortlichen hinsichtlich der Bildungsverläufe und -chancen sowie Bildungsübergänge des Kindes.

Das Bundesprogramm fördert hierzu bis Ende 2021 die Qualifizierung von Fachkräften. Diese ausgebildeten "Elternbegleiter" stehen Familien mit praktischer Hilfe/ Anleitung und Unterstützung im Hinblick auf die Bildungsverläufe ihrer Kinder zur Seite.⁷⁵

Seit 2011 nahmen in der Landeshauptstadt Erfurt auch eine Vielzahl von MitarbeiterInnen der Kindertageseinrichtungen aus allen Planungsräumen die Weiterqualifizierung in Anspruch. Eine aktuelle Übersicht zu den teilgenommenen/ teilnehmenden Einrichtungen/ Institutionen kann der Standortkarte⁷⁶ auf der Internetplattform des Bundesprogramms entnommen werden.

3.1.5.4 Thüringer Eltern-Kind-Zentren (ThEKiZ)

Thüringer Eltern-Kind-Zentren sind pädagogische und soziale Anlaufstellen für alle Familien im Sozialraum, die Unterstützung bei den vielfältigen Aufgaben des Alltages anbieten. Für die Landeshauptstadt Erfurt wurde für die ThEKiZ eine Entwicklungsstrategie zur stärkeren Sozialraumorientierung erarbeitet (DS 0248/18).

⁷² vgl. www.fruehe-chancen.de/qualitaet/aktuelle-bundesprogramme/kita-einstieg/ (aufgerufen am 10.01.2017)

⁷³ Gemäß der Aufforderung zur Antragstellung Kita-Einstieg der Servicestelle von Kita-Einstieg (18.09.2020).

⁷⁴ Zum Januar 2021 steht eine Rückmeldung bzgl. der Antragstellung noch aus.

⁷⁵ www.elternchance.de/elternbegleitung/aufgaben-der-elternbegleitung/ (aufgerufen am 17.10.2019)

⁷⁶ bundesweite Standortkarte abrufbar unter <https://www.elternchance.de/elternbegleitung/standortkarte>

Folgende Kindertageseinrichtungen werden 2021 als ThEKiZ gefördert⁷⁷:

ThEKiZ nach Planungsräumen		
City		
Nr.	Einrichtung	Ortsteil
43	"Kinderwelt" (TSA Bildung und Soziales gGmbH)	Altstadt
Oststadt		
2	"Vollbrachtfinken" (TSA Bildung und Soziales gGmbH)	Ilversgehofen
Nord		
47	"Spatzennest am Park" (JUL gGmbH)	Berliner Platz
63	"Kinderland am Zoo" (Landeshauptstadt Erfurt)	Roter Berg
100	"Stupsnasen" (Landeshauptstadt Erfurt)	Roter Berg
Südost		
15	"Kath. Kindergarten St. Nikolaus" (St. Martin gGmbH)	Melchendorf
ländliche Ortsteile		
84	"Die Linderbacher" (Landeshauptstadt Erfurt)	Linderbach

Die Verwaltung des Jugendamtes begleitet weiterhin die fachliche und inhaltliche Umsetzung der Entwicklungsstrategie für die Thüringer Eltern-Kind-Zentren. Darüber hinaus unterstützt sie die Einrichtungen beim Aufbau bzw. der Intensivierung von Netzwerken und Kooperationen im Sozialraum.

3.1.5.5 Modellprojekt "Vielfalt vor Ort"

Im Rahmen der Umsetzung des Gesetzes zur Weiterentwicklung der Qualität und zur Verbesserung der Teilhabe (KiQuTG - „Gute-KiTa-Gesetz“) in Tageseinrichtungen und in der Kindertagespflege im Freistaat Thüringen wird das Modellprojekt „Vielfalt vor Ort begegnen - Professioneller Umgang mit Heterogenität in Kindertageseinrichtungen“ von 2021 bis 2023 umgesetzt. Ziel des Projektes ist die Unterstützung der Kindertageseinrichtungen bei der Bewältigung inhaltlicher Herausforderungen. Die geförderten Einrichtungen erhalten zum einen zusätzliche Gelder zur Finanzierung von Personal- und Sachkosten. Zum anderen werden sie durch wissenschaftliche Prozessbegleiter und einer zusätzlichen Fachberatung unterstützt,

- die für ihren Standort ganz konkret bestehenden spezifischen inklusiven Handlungsanforderungen zu identifizieren und
- einen auf ihre Einrichtung abgestimmten Handlungsplan zu entwickeln, umzusetzen und zu evaluieren. Dabei sollen Barrieren abgebaut, Möglichkeitsräume geschaffen und Vielfalt gestärkt werden.

Darüber hinaus werden spezifisch auf die Bedarfe der projekteilnehmenden Einrichtungen ausgerichtete Fortbildungs- und Qualifizierungsformate entwickelt und durchgeführt.⁷⁸

Die Verwaltung des Jugendamtes hat die Träger von Kindertageseinrichtungen bei der Bewerbung zu diesem Projekt unterstützt. Zum Februar 2021 standen die konkreten Teilnehmer für die Landeshauptstadt Erfurt noch nicht fest.

⁷⁷ Die Förderung unterscheidet sich je Einrichtung aufgrund des eingereichten Konzeptes im Umfang und kann Personal-als auch Sachkosten umfassen.

⁷⁸ <https://bildung.thueringen.de/bildung/kindergarten/projekte/> (aufgerufen am 05.02.2021, 11:23 Uhr)

3.2 Planungsraum City

Zum Planungsraum gehören die Ortsteile Altstadt und Andreasvorstadt.

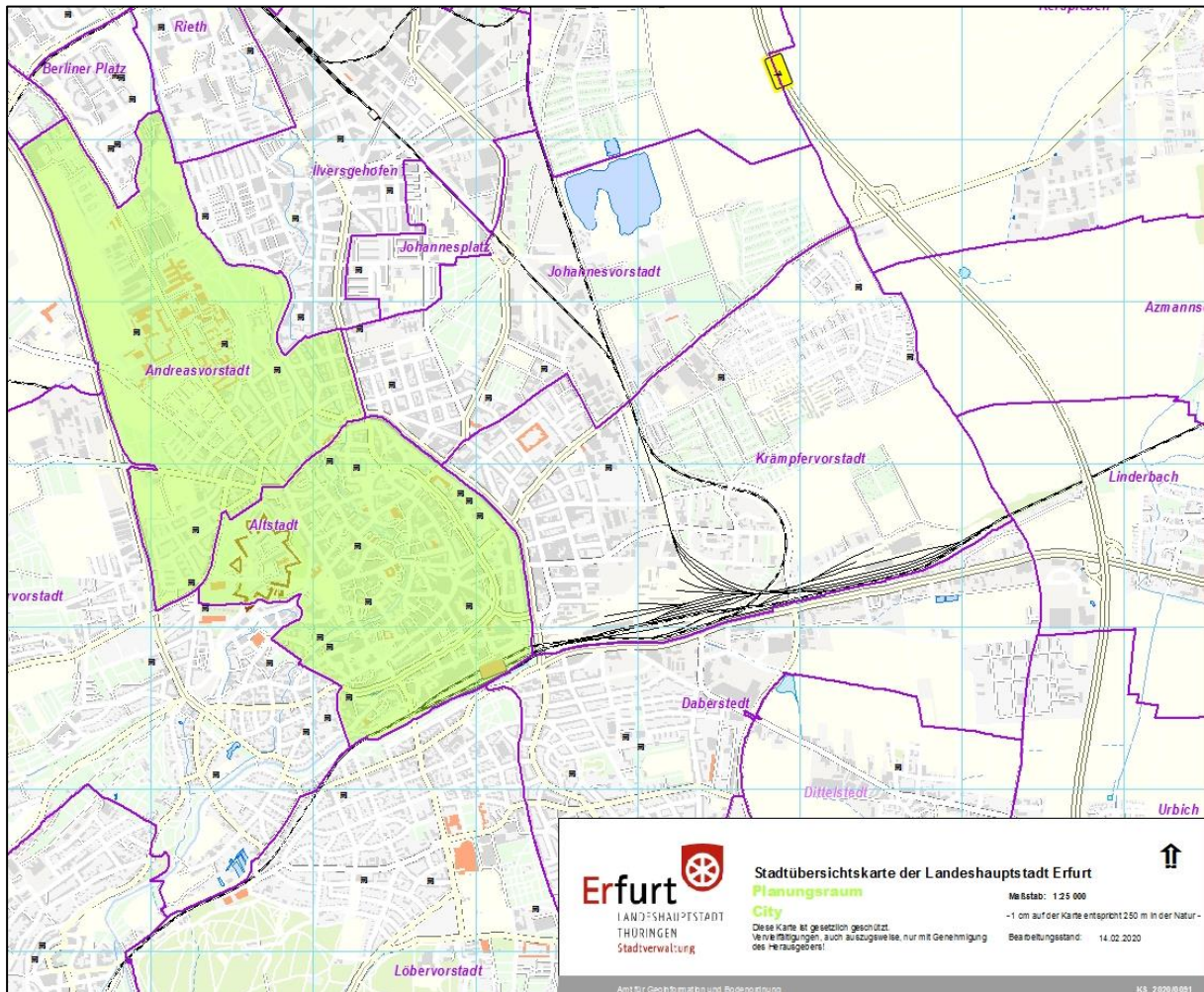


Abb. 24: Planungsraum City⁷⁹ (Kartengrundlage: Amt für Geoinformation und Bodenordnung)

3.2.1 Demografische Entwicklung und Problemlagen

3.2.1.1 Bevölkerung

Im Betrachtungszeitraum von 2014 bis 2018 stieg die Gesamtzahl der Bevölkerung im Planungsraum City von 35.202 auf 36.472 um ca. +3,61 %.

Den stärksten Zuwachs mit +9,63 % konnte bei den 0- unter 18-Jährigen verzeichnet werden (siehe folgende Abb.). In der Gruppe der 0 bis unter 18-Jährigen vollzog sich die Steigerung in den Altersgruppen dabei unterschiedlich stark. Den deutlichsten Zuwachs verzeichnete die 14 bis unter 18-Jährigen mit +21,74 %. Deren Anteil an den 0 bis unter 18-Jährigen stieg im Betrachtungszeitraum um +1,81 % an, wohingegen der Anteil der 0 bis unter 6-Jährigen im ähnlichen Verhältnis sank.

⁷⁹ Die Lage von Kinderbetreuungseinrichtungen wurde mit einem schwarzen Symbol gekennzeichnet.

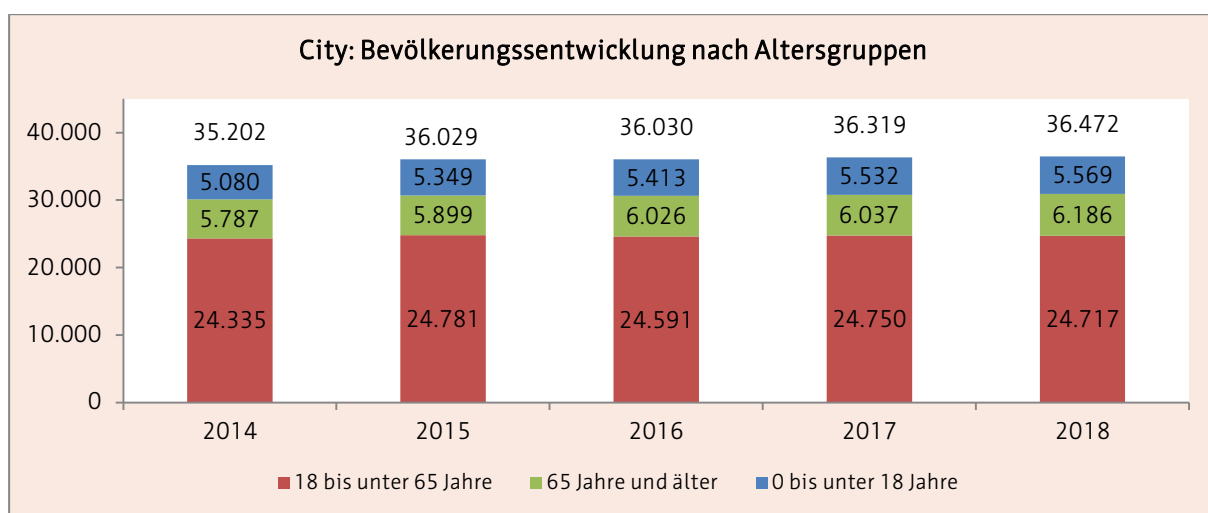


Abb. 25: City Bevölkerungsentwicklung (Quelle: Personal- und Organisationsamt, Abteilung Statistik und Wahlen)

3.2.1.2 Haushalte mit Kindern

Im Planungsraum City stieg die Anzahl der Haushalte mit Kindern im Betrachtungszeitraum von 3.485 auf 3.647 um +4,65 %. Die Ehepaare mit Kindern bildeten dabei die größte Gruppe der Haushalte und verzeichneten von 2014 bis 2018 einen Zuwachs um +10,79 %. Bei der zweitgrößten Gruppe der Alleinerziehenden mit Kindern zeigte sich hingegen ein rückläufiger Trend mit -5,06 %, wohingegen die Anzahl der nichtverheirateten Paare mit Kindern um +8,09 % zunahm (siehe folgende Abb.).

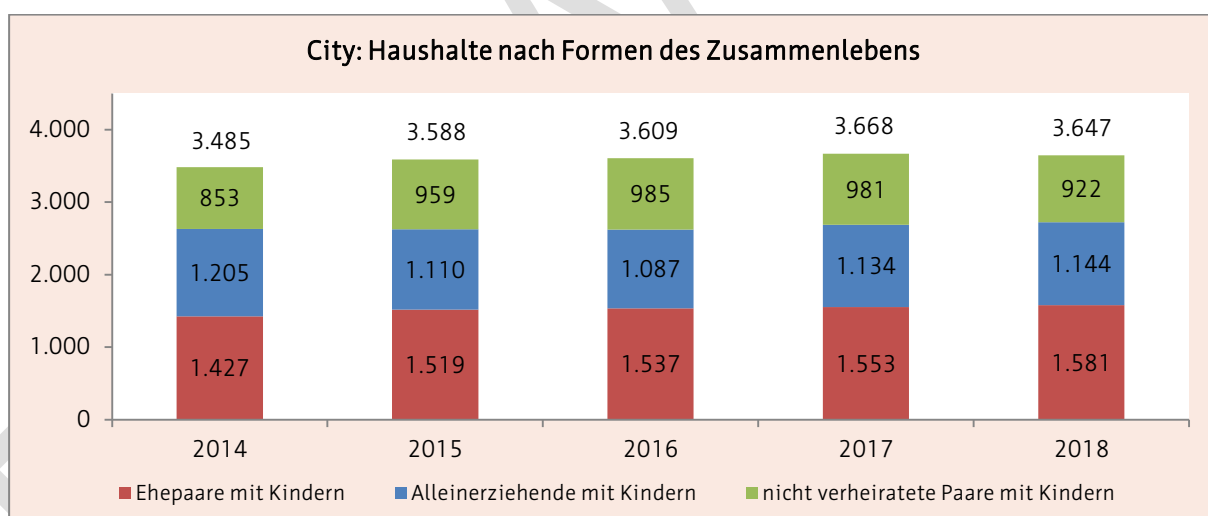


Abb. 26: City Haushalte (Quelle: Personal- und Organisationsamt, Abteilung Statistik und Wahlen)

3.2.1.3 Anzahl der Kinder

Die Anzahl der Kinder unter 6 Jahren stieg im Planungsraum City im Zeitraum von 2014 bis 2017 kontinuierlich an und sank 2018 leicht. 2017 zeigte sich bei Altersgruppe von zwei bis unter 6 Jahren ein deutlicher Anstieg im Vergleich zum Vorjahr um ca. +5 %. Die Anzahl der Kinder unter zwei Jahren sank im selben Jahr um ca. -3 %. Im Vergleich zum städtischen Durchschnitt war bis 2017 der Anteil der Kinder unter 2 Jahren innerhalb der Altersgruppe der unter 6-Jährigen überdurchschnittlich hoch, sank 2018 jedoch fast auf das städtische Niveau ab (siehe 3.1.1.4).

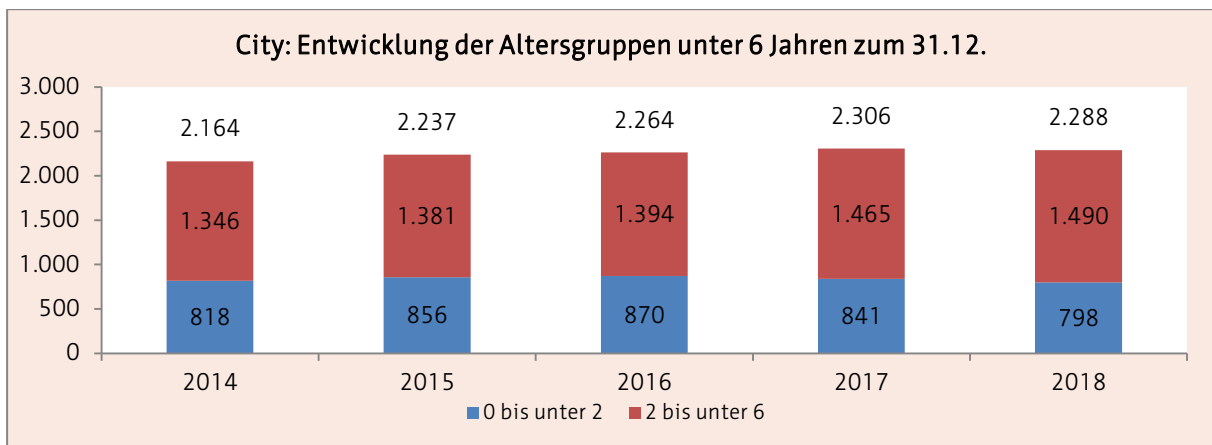


Abb. 27: City Kinder u6 (Quelle: Personal- und Organisationsamt, Abteilung Statistik und Wahlen)

Bei der Anzahl der Kinder mit einem Rechtsanspruch (1-Schuleintritt) auf einen Betreuungsplatz war ein leichter Rückgang um -0,8% feststellbar (siehe 3.1.1.5).

3.2.1.4 Gesundheit von Kindern

Bei den Einschulungsuntersuchungen (siehe 3.1.2.1) für das Schuljahr 2017/2018 wurden bei den Kindern im Planungsraum City in allen untersuchten Bereichen keinen überdurchschnittlichen Auffälligkeiten festgestellt.

Der Anteil der Kinder mit besonderem Förderbedarf (§ 8(1-2) ThürKigaG) sank Planungsraum City 2019 zum Vorjahr deutlich um fast ein Drittel (siehe 3.1.3.4).

3.2.1.5 (Alleinerziehende) Bedarfsgemeinschaften mit Kindern nach SGB II

Von 2014 bis 2017 sank im Planungsraum City sowohl die Anzahl der Bedarfsgemeinschaften mit Kindern nach SGB II als auch der Anteil der Alleinerziehenden an allen Bedarfsgemeinschaften mit Kindern deutlich um je -9,0 % (siehe folgende Abb.).

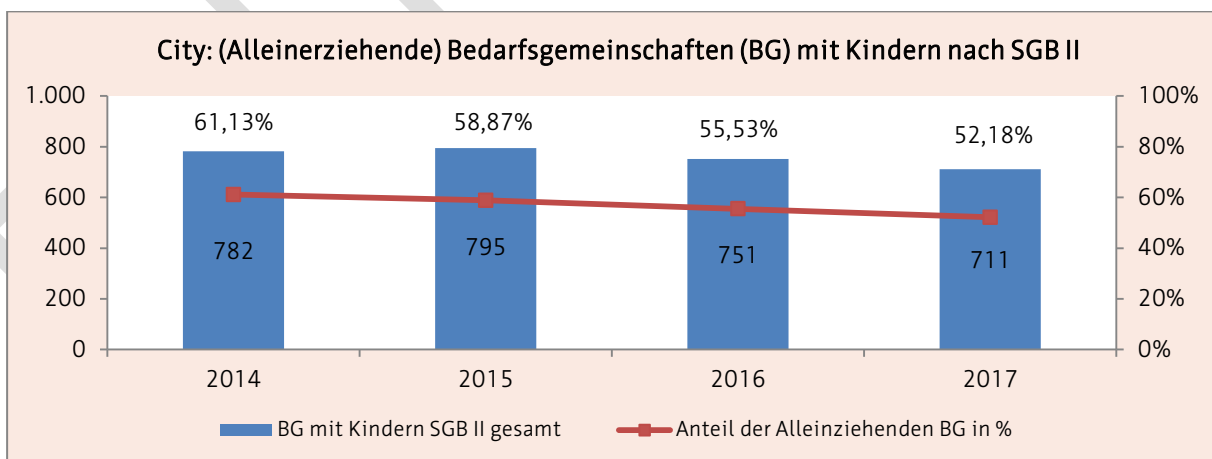


Abb. 28: City Haushalte mit Kindern nach SGB II (Quelle: Bundesagentur für Arbeit)

3.2.1.6 Zusammenfassung

Entsprechend der genannten Belastungsindikatoren ist festzustellen, dass der Planungsraum City in etwa dem städtischen Durchschnitt entspricht.

3.2.2 Bestandsdarstellung zum 31.03.2020

Im Planungsraum City standen Familien zum 31.03.2020 folgende Plätze für die Betreuung von Kindern zur Verfügung:

City	18 ⁸⁰ Kindertageseinrichtungen		19 Tagespflegepersonen
Betriebserlaubnis ⁸¹	1.658 ⁸²		
Bedarfsplan ⁸³	1.647		
belegte Plätze	1.597 ⁸⁴	96,96 % ⁸⁵	83 ⁸⁶

3.2.2.1 Kindertageseinrichtungen

Kindertagesstätte "Lindenparadies"									Nr.: 3
Träger	Johanniter-Unfall-Hilfe e.V.								
Adresse	Lindenweg 6, 99084 Erfurt								
Internet	www.johanniter.de								
Altersgruppe	2 - Schuleintritt								
Öffnungszeiten	06:00 bis 17:00 Uhr								
Betriebserlaubnis	124	erteilt ab: 01.12.2011			Ausweisung Alter U3/Ü3: nein				
Bedarfsplan	124								
belegte Plätze ⁸⁷	09.19	112	12.19	122	03.20	124	06.20	126	
Katholischer Kindergarten "St. Ursula"									Nr.: 8
Träger	"St. Martin" Kath. Kindertageseinrichtungen im Bistum Erfurt GmbH								
Adresse	Anger 5, 99084 Erfurt								
Internet	http://erfurt-st-ursula.st-martin-caritas.de								
Altersgruppe	1 Jahr - Schuleintritt								
Öffnungszeiten	06:30 bis 17:00 Uhr								
Betriebserlaubnis	80	erteilt ab: 01.01.2011			Ausweisung Alter U3/Ü3: nein				
Bedarfsplan	80								
belegte Plätze	09.19	69	12.19	72	03.20	75	06.20	77	
Katholischer Kindergarten "St. Marien"									Nr.: 10
Träger	„St. Martin“ Kath. Kindertageseinrichtungen im Bistum Erfurt GmbH								
Adresse	Stiftsgasse 4a, 99084 Erfurt								
Internet	http://erfurt-st-marien.st-martin-caritas.de								
Altersgruppe	1 - Schuleintritt								
Öffnungszeiten	06:30 bis 17:00 Uhr								
Betriebserlaubnis	62	erteilt ab: 01.12.2011			Ausweisung Alter U3/Ü3: nein				
Bedarfsplan	62								
belegte Plätze	09.19	55	12.19	57	03.20	58	06.20	61	

⁸⁰ Die Kita 55 wird mit der Außenstelle "Domzwerg" und deren Betreuungsplätzen im Planungsraum gelistet. Da es sich jedoch nur um eine Außenstelle einer bereits bestehenden Kindertageseinrichtung handelt, wird sie nicht als eigenständige Einrichtung gezählt.

⁸¹ siehe 3.1.3.1 und 3.1.3.2

⁸² inkl. 3 Plätze im Rahmen von Ausnahmegenehmigungen

⁸³ siehe 3.1.3.1

⁸⁴ siehe 3.1.4.1

⁸⁵ bezogen auf die Bedarfsplanzahl

⁸⁶ siehe 3.1.3.2

⁸⁷ Bei den Stichtagen handelt es sich jeweils um den 01. des Monats. Der 01.09., 01.12. und 01.03. sind Stichtage, an denen in der Landeshauptstadt Erfurt das pädagogische Fachpersonal anhand des Personalschlüssels laut § 16 ThürKigaG berechnet wird. Der 01.06. ist statistisch gesehen der Monat der höchsten Belegung der letzten Kindergartenjahre.

Katholische Kindergarten "St. Franziskus"								Nr.: 21	
Träger	„St. Martin“ Kath. Kindertageseinrichtungen im Bistum Erfurt GmbH								
Adresse	Hopfengasse 8, 99084 Erfurt								
Internet	http://erfurt-st-franziskus.st-martin-caritas.de								
Altersgruppe	2 - Schuleintritt								
Öffnungszeiten	06:00 bis 17:00 Uhr								
Betriebserlaubnis	63	erteilt ab: 01.09.2019			Ausweisung Alter U3/Ü3: ja				
Bedarfsplan	63								
belegte Plätze	09.19	56	12.19	60	03.20	63	06.20	63	
Evangelische Kindertagesstätte im Augusta-Viktoria-Stift								Nr.: 22	
Träger	Augusta-Viktoria-Stift								
Adresse	Krämpferufer 10, 99084 Erfurt								
Internet	www.augusta-viktoria-stift.de								
Altersgruppe	3 Monate- Schuleintritt								
Öffnungszeiten	06:30 bis 17:30 Uhr								
Betriebserlaubnis	180	erteilt ab: 22.03.2005			Ausweisung Alter U3/Ü3: nein				
Bedarfsplan	180								
belegte Plätze	09.19	165	12.19	171	03.20	175	06.20	180	
Evangelischer Pergamenterkindergarten								Nr.: 27	
Träger	Stiftung "Warte- und Pflegeanstalt für kleine Kinder"								
Adresse	Pergamentergasse 31, 99084 Erfurt								
Internet	www.pergakinder.de								
Altersgruppe	2 - Schuleintritt								
Öffnungszeiten	06:00 bis 17:00 Uhr								
Betriebserlaubnis	55	erteilt ab: 01.08.2016			Ausweisung Alter U3/Ü3: nein				
Bedarfsplan	55								
belegte Plätze	09.19	52	12.19	55	03.20	56	06.20	56	
Evangelische Moritzkindertagesstätte								Nr.: 37	
Träger	Stiftung "Warte- und Pflegeanstalt für kleine Kinder"								
Adresse	Adolf-Diesterweg-Str. 10, 99092 Erfurt								
Internet	http://moritz-kita.de/								
Altersgruppe	1 - Schuleintritt								
Öffnungszeiten	06:00 bis 17:30 Uhr								
Betriebserlaubnis	145	erteilt ab: 25.03.2019			Ausweisung Alter U3/Ü3: nein				
Bedarfsplan	145								
belegte Plätze	09.19	118	12.19	128	03.20	135	06.20	140	
Hinweis	<ul style="list-style-type: none"> • aufgrund von Bau- und Sanierungsarbeiten seit 03.2019 im Ausweichobjekt in der Moskauer Str. 8a • Rückzug für das II. Quartal 2021 geplant 								
Besonderheit	Elternbegleiter								
Kindertagesstätte „Kinderhaus an der Schmalen Gera“								Nr.: 40	
Träger	AWO AJS gGmbH								
Adresse	Schlüterstraße 8a, 99089 Erfurt								
Internet	www.kindergarten-erfurt.de								
Altersgruppe	1 - Schuleintritt								
Öffnungszeiten	06:00 bis 17:00 Uhr								
Betriebserlaubnis	50	erteilt ab: 10.08.2017			Ausweisung Alter U3/Ü3: nein				
Bedarfsplan	50								
belegte Plätze	09.19	48	12.19	48	03.20	50	06.20	49	
Besonderheit	2. Platz beim Deutschen Kita-Preis 2019 (Kategorie: „Kita des Jahres“)								

Evangelischer Kindergarten "Haus für Alt und Jung" (ab 01.01.2020 Evangelischer Kindergarten Louise Mücke)								Nr.: 41	
Träger	Augusta- Viktoria-Stift (Trägerwechsel ⁸⁸ zum 01.01.2020)								
Adresse	Regierungsstraße 52, 99084 Erfurt								
Internet	www.augusta-viktoria-stift.de								
Altersgruppe	2 - Schuleintritt								
Öffnungszeiten	07:00 bis 17:00 Uhr								
Betriebserlaubnis	70	erteilt ab: 01.12.2012			Ausweisung Alter U3/Ü3: nein				
Bedarfsplan	70								
belegte Plätze	09.19	64	12.19	65	03.20	70	06.20	70	
Besonderheit	Elternbegleiter								
Kneipp-Kindergarten "Kinderwelt"								Nr.: 43	
Träger	TSA Bildung und Soziales gGmbH								
Adresse	Kronenburggasse 15, 99084 Erfurt								
Internet	www.sozialakademie.info http://kinderwelt-eltern.de								
Altersgruppe	1 - Schuleintritt								
Öffnungszeiten	06:00 bis 17:30 Uhr								
Betriebserlaubnis	111 ⁸⁹	erteilt ab: 01.08.2019			Ausweisung Alter U3/Ü3: ja				
Bedarfsplan	111								
belegte Plätze	09.19	103	12.19	109	03.20	111	06.20	110	
Besonderheit	Thüringer-Eltern-Kind-Zentrum Elternbegleiter								
Kindergarten "Am Nordpark"								Nr.: 45	
Träger	JugendSozialwerk Nordhausen e.V.								
Adresse	Adalbertstraße 47, 99089 Erfurt								
Internet	www.jugendsozialwerk.de								
Altersgruppe	2 - Schuleintritt								
Öffnungszeiten	06:00 bis 17:30 Uhr								
Betriebserlaubnis	85	erteilt ab: 01.11.2020			Ausweisung Alter U3/Ü3: ja				
Bedarfsplan	85								
belegte Plätze	09.19	73	12.19	77	03.20	83	06.20	86	
Besonderheit	Elternbegleiter								
Evangelischer Kindergarten der Predigergemeinde								Nr.: 51	
Träger	Evangelische Predigergemeinde								
Adresse	Predigerstraße 5a, 99084 Erfurt								
Internet	www.predigergemeinde.de								
Altersgruppe	1 - Schuleintritt								
Öffnungszeiten	06:30 bis 17:00 Uhr								
Betriebserlaubnis	52	erteilt ab: 24.08.2001			Ausweisung Alter U3/Ü3: nein				
Bedarfsplan	52								
belegte Plätze	09.19	48	12.19	49	03.20	52	06.20	52	

⁸⁸ Vorherige Trägerschaft Louise-Mücke-Stiftung⁸⁹ inkl. 3 Plätze im Rahmen einer Ausnahmegenehmigung

Kindergarten "Brühler Gartenzwerge"- Außenstelle "Domzwerge" (Hauptstandort im Planungsraum Südstadt)								Nr.: 55
Träger	AWO AJS gGmbH							
Adresse	Brühler Straße 1, 99084 Erfurt							
Internet	www.kindergarten-erfurt.de							
Altersgruppe	2 - Schuleintritt							
Öffnungszeiten	06:30 bis 17:30 Uhr							
Betriebserlaubnis	30	erteilt ab: 27.07.2020			Ausweisung Alter U3/Ü3: ja			
Bedarfsplan	24							
belegte Plätze	09.19	-	12.19	5	03.20	15	06.20	23
Hinweis	Die Einrichtung besteht aus zwei Standorten. Der Hauptstandort befindet sich in einem anderen Ortsteil bzw. Planungsraum. Aufgrund dessen wird sie im Planungsraum Südstadt im Bestand separat dargestellt.							
Kindertageseinrichtung "Am Borntal"								Nr.: 80
Träger	Landeshauptstadt Erfurt							
Adresse	Fröbelstraße 18, 99092 Erfurt							
Internet	www.erfurt.de/ef121455 oder www.kita.erfurt.de							
Altersgruppe	2 - Schuleintritt							
Öffnungszeiten	06:00 bis 17:30 Uhr							
Betriebserlaubnis	150	erteilt ab: 01.02.2019			Ausweisung Alter U3/Ü3: ja			
Bedarfsplan	150							
belegte Plätze	09.19	129	12.19	133	03.20	147	06.20	149
Montessori-Integrative-Kindertagesstätte								Nr.: 81
Träger	Aktion Sonnenschein Thüringen e. V.							
Adresse	Nordhäuser Straße 74/ Haus 24, 99089 Erfurt							
Internet	www.montessori-erfurt.de							
Altersgruppe	2 - Schuleintritt							
Öffnungszeiten	6:00 bis 17:00 Uhr							
Betriebserlaubnis	100	erteilt ab: 01.06.2012			Ausweisung Alter U3/Ü3: nein			
Bedarfsplan	100							
belegte Plätze	09.19	90	12.19	95	03.20	94	06.20	94
Besonderheit	Elternbegleiter							
Kindertagesstätte Campus-Kinderland								Nr.: 83
Träger	Studierendenwerk Thüringen							
Adresse	Saalestraße 5/6, 99089 Erfurt							
Internet	www.stw-thueringen.de							
Altersgruppe	6 Monate- Schuleintritt							
Öffnungszeiten	07:00 bis 17:00 Uhr							
Betriebserlaubnis	80	erteilt ab: 01.08.2019			Ausweisung Alter U3/Ü3: ja			
Bedarfsplan	80							
belegte Plätze	09.19	72	12.19	80	03.20	80	06.20	78
Katholischer Kindergarten "St. Vinzenz"								Nr.: 90
Träger	„St. Martin“ Kath. Kindertageseinrichtungen im Bistum Erfurt GmbH							
Adresse	Regierungsstraße 44, 99084 Erfurt							
Internet	http://erfurt-st-vinzenz.st-martin-caritas.de							
Altersgruppe	2 - Schuleintritt							
Öffnungszeiten	07:00 bis 17:30 Uhr							
Betriebserlaubnis	82	erteilt ab: 01.08.2012			Ausweisung Alter U3/Ü3: nein			
Bedarfsplan	82							
belegte Plätze	09.19	72	12.19	78	03.20	81	06.20	82

Kindertageseinrichtung "Wirbelwind"								Nr.: 102
Träger	Landeshauptstadt Erfurt							
Adresse	Fröbelstraße 18a, 99092 Erfurt							
Internet	www.erfurt.de/ef121455 oder www.kita.erfurt.de							
Altersgruppe	3 Monate- 3,5 Jahre							
Öffnungszeiten	06:00 bis 17:30 Uhr							
Betriebserlaubnis	77	erteilt ab: 01.02.2019			Ausweisung Alter U3/Ü3: ja			
Bedarfsplan	77							
belegte Plätze	09.19	63	12.19	65	03.20	66	06.20	74
Montessori- Integrative-Kindertageseinrichtung								Nr.: 103
Träger	Aktion Sonnenschein Thüringen e. V.							
Adresse	Nordhäuser Straße 74/ Haus 25, 99089 Erfurt							
Internet	www.montessori-erfurt.de							
Altersgruppe	6 Monate - 3,5 Jahre							
Öffnungszeiten	6:00 bis 17:00 Uhr							
Betriebserlaubnis	62	erteilt ab: 01.06.2014			Ausweisung Alter U3/Ü3: nein			
Bedarfsplan	62							
belegte Plätze	09.19	59	12.19	60	03.20	62	06.20	60

3.2.2.2 Kindertagespflege

Zum 31.03.2020 wurden bei 19 Tagespflegepersonen 83 Betreuungsplätze belegt. Die Tagespflegestellen verteilen sich auf die Ortsteile des Planungsraumes City wie folgt:

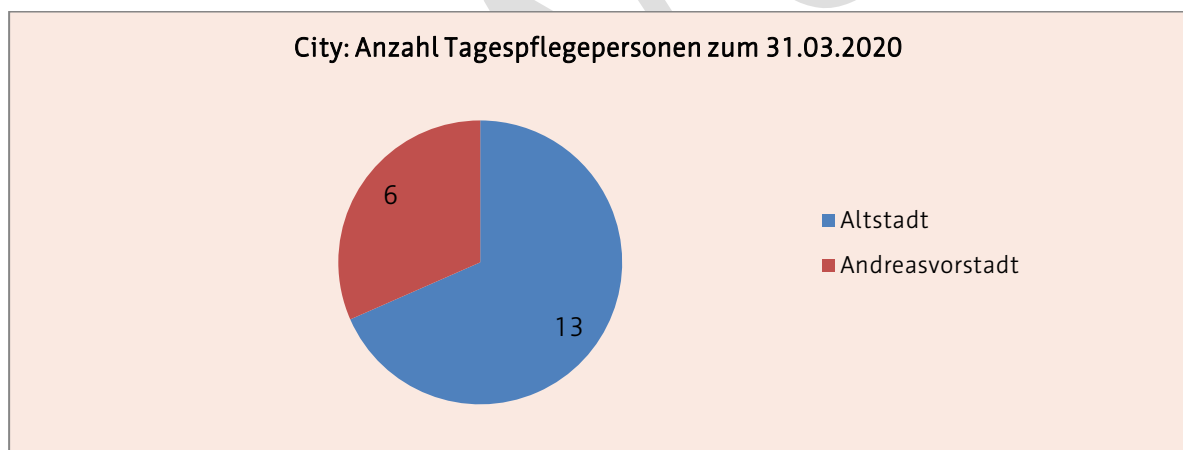


Abb. 29: City Verteilung Tagespflegestellen (Quelle: interne Belegungsstatistik des Jugendamtes)

3.2.3 Belegung

3.2.3.1 Kindertageseinrichtungen

Das folgende Diagramm zeigt den Belegungsverlauf im Kindergartenjahr 2019/2020 für die Kindertageseinrichtungen im Planungsraum City.

Von Oktober 2019 bis Juli 2020 stieg die Belegung der Einrichtungen in der Summe an. Zum Höchstbelegungszeitpunkt Juli standen im Vergleich zum Vorjahresmonat 16 zusätzliche Betreuungsplätze zur Verfügung und 99,16 % aller Kapazitäten waren belegt.

Über fast den gesamten Betrachtungszeitraum wurden im Vergleich zum Vorjahr mehr Kinder betreut. Darüber hinaus standen während des gesamten Kindergartenjahres rein rechnerisch freie Plätze zur Verfügung, d. h. die Belegung überschritt in der Summe zu kei-

nem Zeitpunkt die insgesamt im Planungsraum City zur Verfügung stehenden Plätze in Kindertageseinrichtungen.

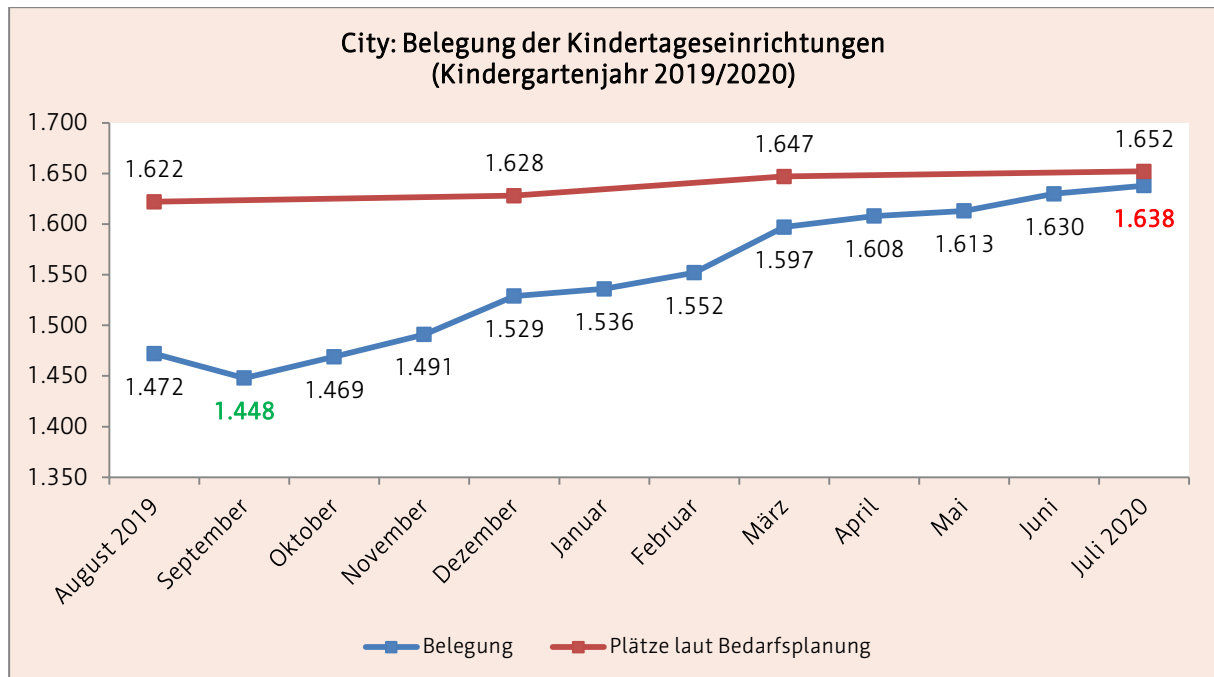


Abb. 30: City Belegung (Quelle: interne Belegungsstatistik des Jugendamtes)

3.2.3.2 Tagespflege

Das folgende Diagramm zeigt die Belegung in der Tagespflege für das Kindergartenjahr 2019/2020.

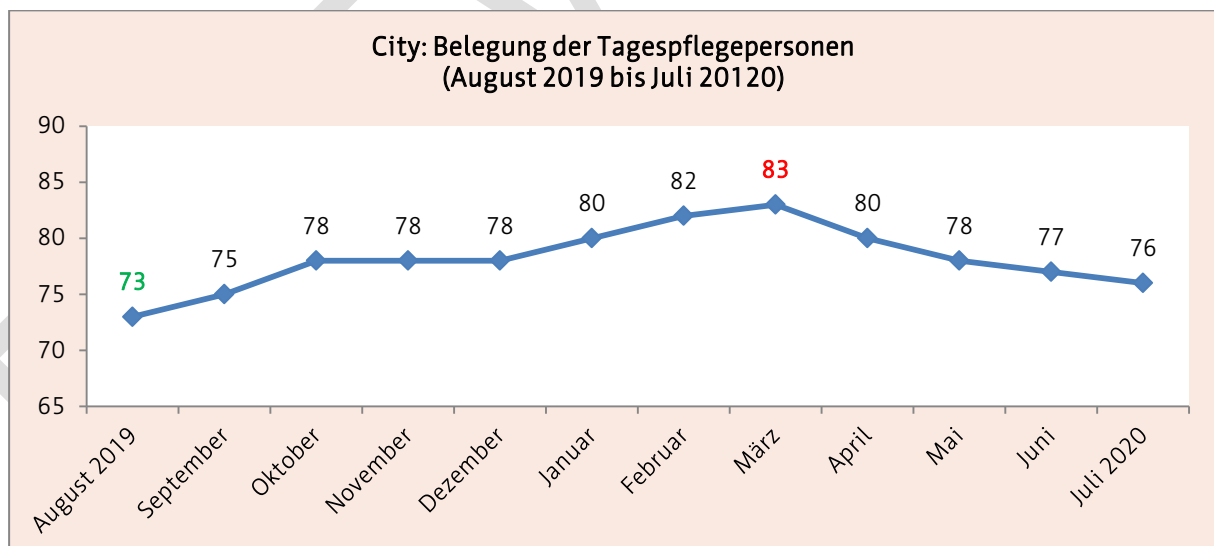


Abb. 31: City Belegung Tagespflege (Quelle: interne Belegungsstatistik des Jugendamtes)

Im Vergleich zum Vorjahr wurden von August 2019 bis März 2020 durchschnittlich 10 Kinder mehr betreut. Anders als im Vorjahr lag der Zeitpunkt der höchsten Belegung nicht im Juni, sondern im März. Dies ist darauf zurückzuführen, dass infolge der Corona- Pandemie ab April 2020 zunächst keine neuen Aufnahmen bei den Tagespflegepersonen erfolgen durften.

3.3 Planungsraum Gründerzeit Südstadt

Zu diesem Planungsraum gehören die Ortsteile Brühlervorstadt, Daberstedt und Löbervorstadt.

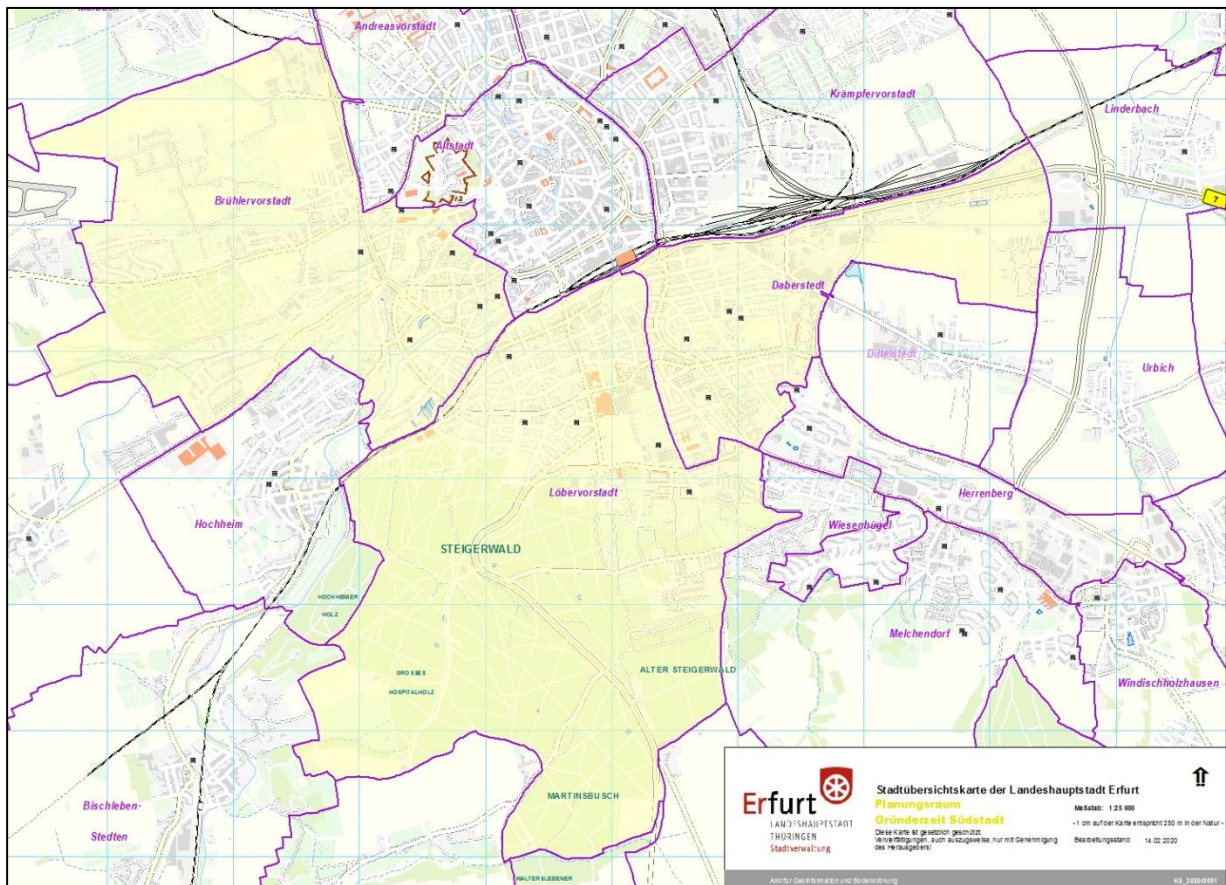


Abb. 32: Planungsraum Südstadt⁹⁰ (Kartengrundlage: Amt für Geoinformation und Bodenordnung)

3.3.1 Demografische Entwicklung und Problemlagen

3.3.1.1 Bevölkerung

Im Betrachtungszeitraum von 2014 bis 2018 stieg die Gesamtzahl der Bevölkerung im Planungsraum Südstadt von 38.979 auf 39.679 um +1,8 %.

Der stärkste Zuwachs konnte bei den Personen 60 Jahre und älter mit +7,74 % verzeichnet werden. Bei den 18 bis unter 60-Jährigen gab es im Betrachtungszeitraum hingegen eine rückläufige Tendenz um -1,14 %.

In der Gruppe der 0 bis unter 18-Jährigen vollzog sich die Steigerung nur in den Altersgruppen 6 bis unter 14 und 14 bis unter 18 Jahre. Die Anzahl der 0 bis unter 6-Jährigen sowie deren Anteil an den 0 bis unter 18-Jährigen sank um jeweils ca. -2% (siehe folgende Abb.).

⁹⁰ Die Lage von Kindertageseinrichtungen wurde mit einem schwarzen Symbol gekennzeichnet.

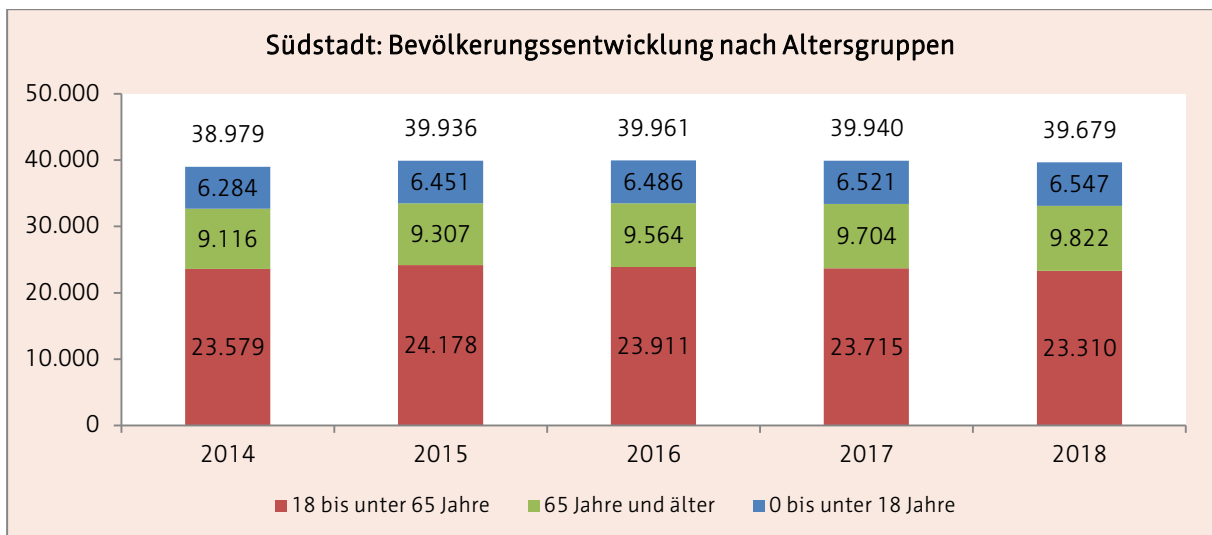


Abb. 33: Südstadt Bevölkerungsentwicklung (Quelle: Personal- und Organisationsamt, Abteilung Statistik und Wahlen)

3.3.1.2 Haushalte mit Kindern

Im Planungsraum Südstadt stieg die Anzahl der Haushalte mit Kindern im Betrachtungszeitraum von 4.134 auf 4.274 um +3,39 %. Die Ehepaare mit Kindern bildeten dabei die größte Gruppe der Haushalte und verzeichneten einen Zuwachs um +4,82 %. Auch die deutlich kleinere Gruppe der nicht verheirateten Paare mit Kindern nahm im gleichen Zeitraum um +5,93 % zu. Die Alleinerziehenden bildeten seit 2015 in der Südstadt die kleinste Gruppe und verzeichneten hingegen einen rückläufigen Trend mit -1,78 % (siehe Abb. 34).

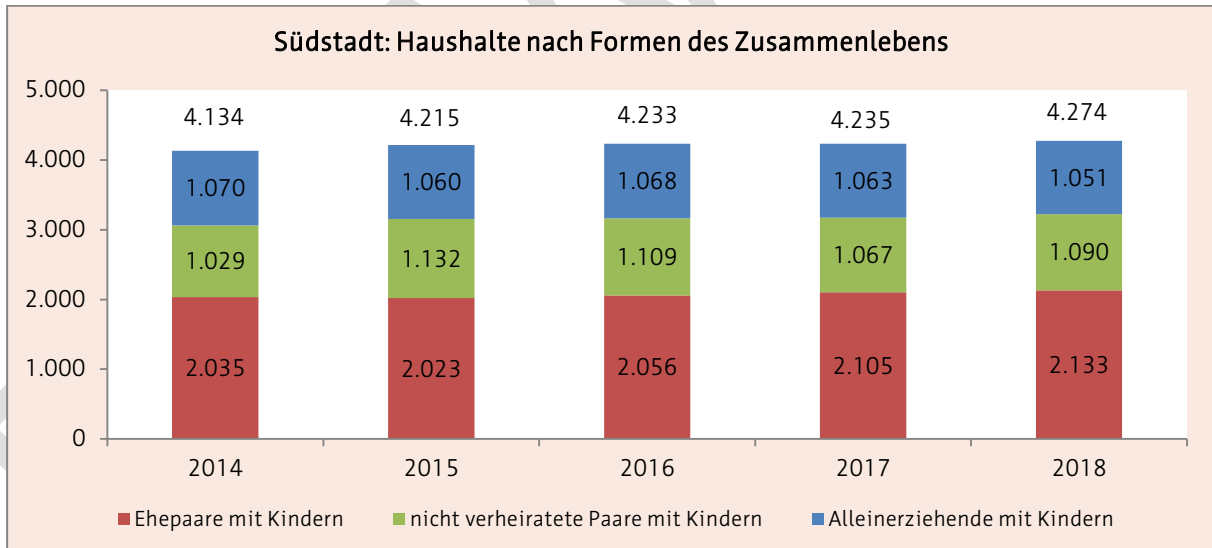


Abb. 34: Südstadt Haushalte mit Kindern (Quelle: Personal- und Organisationsamt, Abteilung Statistik und Wahlen)

3.3.1.3 Anzahl der Kinder

Die Zahl der Kinder unter 6 Jahren sank im Planungsraum Südstadt im Zeitraum von 2014 bis 2018 um ca. -2 % auf 2.322 (siehe folgende Abb.).

Der Anteil der Kinder unter 2 Jahren innerhalb der Altersgruppe der unter 6-Jährigen ging im gleichen Zeitraum um ca. -6 % zurück und entsprach 2018 dem städtischen Durchschnitt (siehe 3.1.1.4).

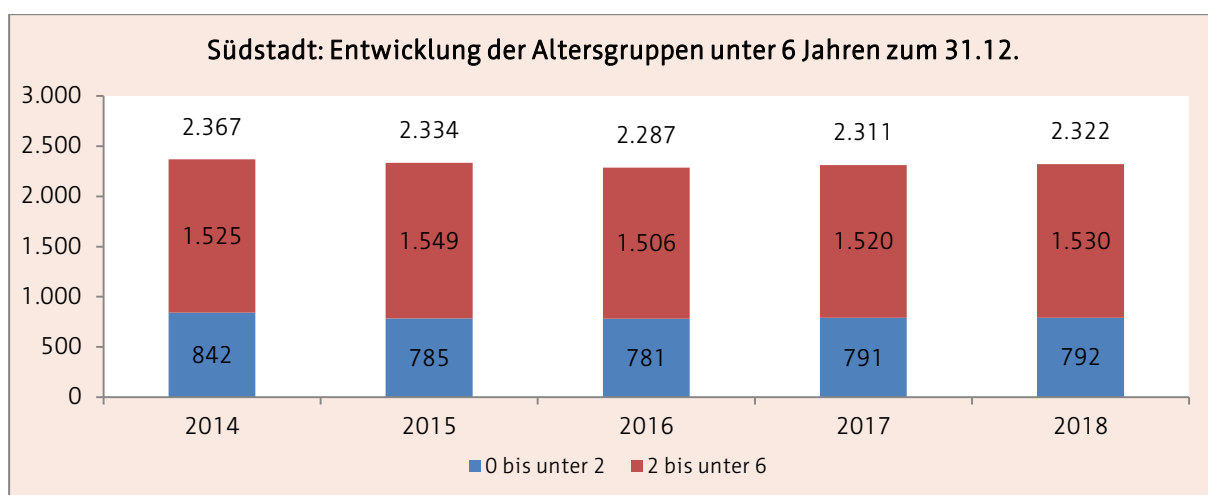


Abb. 35: Südstadt Kinder u6 (Quelle: Personal- und Organisationsamt, Abteilung Statistik und Wahlen)

Die Anzahl der Kinder mit einem Rechtsanspruch auf einen Betreuungsplatz blieb zum 01.06.2020 in etwa auf dem Niveau des Vorjahres und entsprach damit der gesamtstädtischen Entwicklung (siehe 3.1.1.5).

3.3.1.4 Gesundheit der Kinder

Bei den Einschulungsuntersuchungen für das Schuljahr 2017/2018 (siehe 3.1.2.1) wurden bei den Kindern in der Südstadt überdurchschnittlich häufig Untergewicht diagnostiziert. In den Bereichen Sprech-, Sprach- und Stimmstörungen, Verhalten, Motorik sowie in Bezug auf Übergewicht bzw. Adipositas lagen die Werte unter dem städtischen Durchschnitt.

Die Anzahl der Kinder mit besonderem Förderbedarf (§ 8(1-2) ThürKigaG) stieg in der Südstadt am 01.01.2019 zum Vorjahreswert um +16,7 % und wies damit im Vergleich zu den anderen Planungsräumen die größten Anteil auf (siehe 3.1.3.4).

3.3.1.5 (Alleinerziehende) Bedarfsgemeinschaften mit Kindern nach SGB II

Von 2014 bis 2017 sank im Planungsraum Südstadt die Anzahl der Bedarfsgemeinschaften mit Kindern nach SGB II deutlich um -27,88 %. Der Anteil der Alleinerziehenden im SGB-II-Bezug an allen Bedarfsgemeinschaften mit Kindern blieb hingegen, bis auf das Jahr 2015, relativ konstant bei ca. 62 % (siehe folgende Abb.).

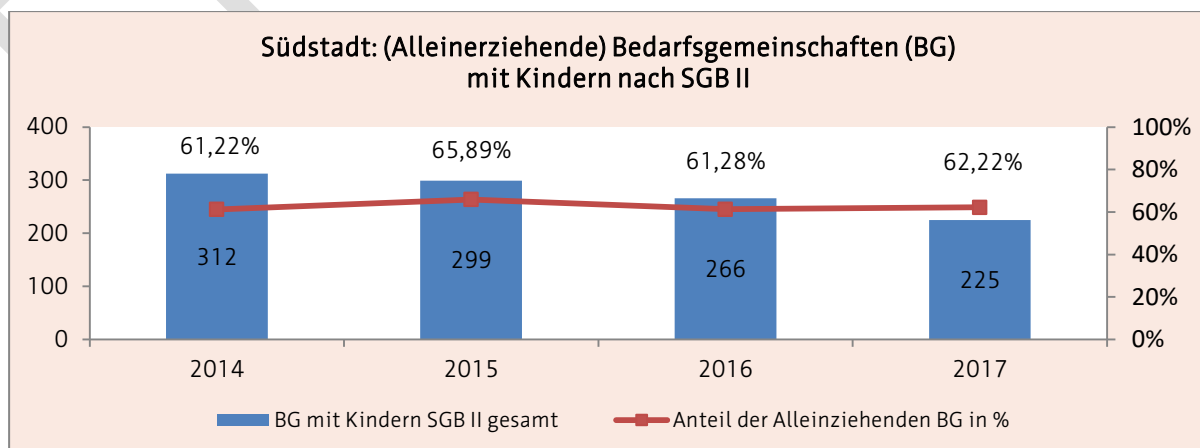


Abb. 36: Südstadt Bedarfsgemeinschaften mit Kindern nach SGB II (Quelle: Bundesagentur für Arbeit)

3.3.1.6 Zusammenfassung

Die genannten Indikatoren belegen, dass der Planungsraum Südstadt im Vergleich mit der Gesamtstadt eine unterdurchschnittliche soziale Belastung aufweist.

3.3.2 Bestandsdarstellung zum 31.03.2020

Im Planungsraum Südstadt standen Familien zum 31.03.2020 folgende Plätze für die Betreuung von Kindern zur Verfügung:

Südstadt	17 Kindertageseinrichtungen	14 Tagespflegepersonen
Betriebserlaubnis ⁹¹	1.824 ⁹²	
Bedarfsplan ⁹³	1.814	
belegte Plätze	1.756 ⁹⁴	96,80 % 60

3.3.2.1 Kindertageseinrichtungen

Integrative Kindertagesstätte "Strolche"								Nr.: 4	
Träger	Lebenshilfe für Menschen mit geistiger Behinderung Erfurt e.V.								
Adresse	Puschkinstraße 21a, 99084 Erfurt								
Internet	www.lebenshilfe-erfurt.de								
Altersgruppe	1 - Schuleintritt								
Öffnungszeiten	06:00 bis 17:30 Uhr								
Betriebserlaubnis	153 ⁹⁵	erteilt ab: 01.09.2019			Ausweisung Alter U3/Ü3: ja				
Bedarfsplan	153								
belegte Plätze	09.19	130	12.19	139	03.20	141	06.20	145	
Besonderheit	Elternbegleiter								
Kindertagesstätte "SteigerBurg"								Nr.: 9	
Träger	ASB Regionalverband Mittelthüringen e.V.								
Adresse	Grimmstraße 56, 99096 Erfurt								
Internet	www.asb-helfen.de								
Altersgruppe	1 - Schuleintritt								
Öffnungszeiten	06:00 bis 18.00 Uhr								
Betriebserlaubnis	69	erteilt ab: 14.09.2019			Ausweisung Alter U3/Ü3: ja				
Bedarfsplan	69								
belegte Plätze	09.19	64	12.19	67	03.20	69	06.20	69	
Kindertageseinrichtung "Daberstedter Räuberland"								Nr.: 16	
Träger	Landeshauptstadt Erfurt								
Adresse	Schleizer Straße 1, 99099 Erfurt								
Internet	www.erfurt.de/ef121455 oder www.kita.erfurt.de								
Altersgruppe	2 - Schuleintritt								
Öffnungszeiten	06:30 bis 17:00 Uhr								
Betriebserlaubnis	140 ⁹⁶	erteilt ab: 01.08.2019			Ausweisung Alter U3/Ü3: ja				
Bedarfsplan	140								
belegte Plätze	09.19	125	12.19	128	03.20	133	06.20	135	

⁹¹ siehe 3.1.3.1 und 3.1.3.2

⁹² inkl. 12 Plätze im Rahmen einer Ausnahmegenehmigung

⁹³ siehe 3.1.3.1

⁹⁴ siehe 3.1.4.1

⁹⁵ inkl. 3 Plätze im Rahmen einer Ausnahmegenehmigung zur Betreuung von Kindern mit Fluchthintergrund.

⁹⁶ 10 zusätzliche Betreuungsplätze im Rahmen der neuen Betriebserlaubnis ab 01.08.2019

Kindergarten "Rasselbande"									Nr.: 17
Träger	THEPRA Landesverband Thüringen e. V.								
Adresse	Espachstraße 4, 99094 Erfurt								
Internet	www.thepra.info oder www.rasselbande-erfurt.de								
Altersgruppe	1 - Schuleintritt								
Öffnungszeiten	06:30 bis 17:30 Uhr								
Betriebserlaubnis	137	erteilt ab: 01.03.2020			Ausweisung Alter U3/Ü3: ja				
Bedarfsplan	137								
belegte Plätze	09.19	126	12.19	130	03.20	135	06.20	136	
Besonderheit	Elternbegleiter								
Kindertagesstätte "Schwemmbacher Spatzen"									Nr.: 18
Träger	THEPRA Landesverband Thüringen e. V.								
Adresse	Am Schwemmbach 10a, 99099 Erfurt								
Internet	www.thepra.info								
Altersgruppe	1 - Schuleintritt								
Öffnungszeiten	06:00 bis 17:00 Uhr								
Betriebserlaubnis	122	erteilt ab: 01.03.2013			Ausweisung Alter U3/Ü3: nein				
Bedarfsplan	122								
belegte Plätze	09.19	111	12.19	116	03.20	119	06.20	120	
"Evang. Jonakindergarten und Thomaskindergarten"/ Standort: "Thomaskindergarten"									Nr.: 46
Träger	Evangelische Thomasgemeinde								
Adresse	Dalbergsweg 21, 99084 Erfurt								
Internet	www.thomasgemeinde-erfurt.de								
Altersgruppe	2 - Schuleintritt								
Öffnungszeiten	06:30 bis 17:30 Uhr								
Betriebserlaubnis	70	erteilt ab: 01.09.2018			Ausweisung Alter U3/Ü3: ja				
Bedarfsplan	70								
belegte Plätze	09.19	67	12.19	68	03.20	70	06.20	66	
Kita "Villa Steigerzwerge" - Henry Dunant									Nr.: 53
Träger	DRK Kreisverband Erfurt e.V.								
Adresse	Humboldtstr. 25, 99096 Erfurt								
Internet	www.drk-steigerzwerge.de								
Altersgruppe	1 - Schuleintritt								
Öffnungszeiten	07:00 bis 17:00 Uhr								
Betriebserlaubnis	50	erteilt ab: 01.10.2020			Ausweisung Alter U3/Ü3: ja				
Bedarfsplan	50								
belegte Plätze	09.19	44	12.19	45	03.20	44	06.20	45	
Kindergarten "Brühler Gartenzwerge" - Hauptstandort (Außenstelle "Domzwerge" in City/Altstadt)									Nr.: 55
Träger	AWO AJS gGmbH								
Adresse	Brühler Straße 1, 99084 Erfurt								
Internet	www.kindergarten-erfurt.de								
Altersgruppe	2 - Schuleintritt (ab 27.07.2020 1-Schuleintritt)								
Öffnungszeiten	06:30 bis 17:30 Uhr								
Betriebserlaubnis	104	erteilt ab: 27.07.2020			Ausweisung Alter U3/Ü3: ja				
Bedarfsplan	102								
belegte Plätze	09.19	91	12.19	96	03.20	101	06.20	101	
Hinweis	Die Einrichtung besteht aus zwei Standorten. Die Außenstelle befindet sich in einem anderen Ortsteil bzw. Planungsraum. Aufgrund dessen wird sie im Planungsraum City im Bestand separat dargestellt.								

Kindergarten "Springmäuse am Südpark"									Nr.: 59
Träger	JUL gemeinnützige GmbH								
Adresse	Friedrich-Ebert-Straße 52, 99096 Erfurt								
Internet	www.jul-kita.de								
Altersgruppe	2 - Schuleintritt								
Öffnungszeiten	06:15 bis 17:15 Uhr								
Betriebserlaubnis	140	erteilt ab: 01.03.2015			Ausweisung Alter U3/Ü3: nein				
Bedarfsplan	140								
belegte Plätze	09.19	126	12.19	130	03.20	136	06.20	134	
Hinweis	20 betrieblich gebundene Betreuungsplätze								
Kita "Zum Waldblick"									Nr.: 64
Träger	Trägerwerk Soziale Dienste in Thüringen gGmbH								
Adresse	Waldblick 12d, 99096 Erfurt								
Internet	www.traegerwerk-thueringen.de								
Altersgruppe	2 - Schuleintritt								
Öffnungszeiten	Mo.-Do.: 06:30 bis 17:30 Uhr und Fr.: 6:30 - 17:00 Uhr								
Betriebserlaubnis	146 ⁹⁷	erteilt ab: 01.06.2016			Ausweisung Alter U3/Ü3: nein				
Bedarfsplan	144								
belegte Plätze	09.19	130	12.19	133	03.20	135	06.20	141	
Besonderheit	Elternbegleiter Zertifizierung als „Haus der kleinen Forscher“ ⁹⁸								
Integrative Kindertagesstätte "Schmetterling"									Nr.: 71
Träger	Lebenshilfe für Menschen mit geistiger Behinderung Erfurt e.V.								
Adresse	Ottostraße 10, 99092 Erfurt								
Internet	www.lebenshilfe-erfurt.de								
Altersgruppe	1 - Schuleintritt								
Öffnungszeiten	06:00 bis 17:30 Uhr (Abendschwärmer-Gruppe bis 20:00 Uhr)								
Betriebserlaubnis	200	erteilt ab: 14.06.2016			Ausweisung Alter U3/Ü3: nein				
Bedarfsplan	200								
belegte Plätze	09.19	173	12.19	182	03.20	191	06.20	192	
Besonderheit	Teilnahme am Bundesprogramm „KitaPlus“ bis Ende 2019								
"Evang. Jonakindergarten und Thomaskindergarten"/ Standort: "Jonakindergarten"									Nr.: 76
Träger	Evangelische Thomasgemeinde zu Erfurt								
Adresse	Goethestraße 63a, 99094 Erfurt								
Internet	www.thomasgemeinde-erfurt.de								
Altersgruppe	2 - Schuleintritt								
Öffnungszeiten	06:30 bis 17:30 Uhr								
Betriebserlaubnis	74	erteilt ab: 01.09.2018			Ausweisung Alter U3/Ü3: ja				
Bedarfsplan	74								
belegte Plätze	09.19	67	12.19	70	03.20	74	06.20	72	
Besonderheit	Elternbegleiter								

⁹⁷ inkl. 6 Plätze im Rahmen einer Ausnahmegenehmigung zur Betreuung von Kindern mit Fluchthintergrund.

⁹⁸ Einrichtungen bei denen Inhalte aus den Bildungsbereichen Mathematik, Informatik, Naturwissenschaften oder Technik (MINT) oder aus der Bildung für nachhaltige Entwicklung (BNE) ein fester Bestandteil im Alltag der Kinder sind, können als "Haus der kleinen Forscher" zertifiziert werden. Weitere Informationen unter www.haus-der-kleinen-forscher.de

"Freier Kindergarten – Kind, Spiel, Natur und Umwelt"									Nr.: 79
Träger	Initiative Waldorfpädagogik Erfurt e. V.								
Adresse	Hirnzigenweg 52, 99099 Erfurt								
Internet	www.freiekita-hirnzigenweg.de								
Altersgruppe	2 - Schuleintritt								
Öffnungszeiten	07:00 bis 17:00 Uhr								
Betriebserlaubnis	39 ⁹⁹	erteilt ab: 07.11.2013			Ausweisung Alter U3/Ü3: nein				
Bedarfsplan	39								
belegte Plätze	09.19	36	12.19	38	03.20	39	06.20	39	
Kita "Pustebume"									Nr.: 86
Träger	AnSchubLaden e. V.								
Adresse	Hans-Grundig-Straße 27, 99099 Erfurt								
Internet	www.anschubladen.de								
Altersgruppe	2 - Schuleintritt								
Öffnungszeiten	06:00 bis 17:30 Uhr								
Betriebserlaubnis	108	erteilt ab: 05.12.2011			Ausweisung Alter U3/Ü3: nein				
Bedarfsplan	108								
belegte Plätze	09.19	99	12.19	103	03.20	106	06.20	106	
Besonderheit	Qualitätssiegel "Bewegungsfreundliche Kindertagesstätte" Zertifizierung als „Haus der kleinen Forscher“								
Kindergarten "Sonnenstrahl"									Nr.: 88
Träger	Lernen durch Nachahmung e. V.								
Adresse	Friedrich-Ebert-Straße 52, 99096 Erfurt								
Internet	www.sonnenstrahl-erfurt.de								
Altersgruppe	1 - Schuleintritt								
Öffnungszeiten	07:00 bis 17:00 Uhr								
Betriebserlaubnis	70	erteilt ab: 30.11.2009			Ausweisung Alter U3/Ü3: nein				
Bedarfsplan	70								
belegte Plätze	09.19	67	12.19	68	03.20	70	06.20	70	
"Kita Im Brühl"									Nr.: 93
Träger	AWO AJS gGmbH								
Adresse	Lauentor 5, 99084 Erfurt								
Internet	www.kindergarten-erfurt.de								
Altersgruppe	1 - Schuleintritt								
Öffnungszeiten	06:00 bis 18:00 Uhr (bei Bedarf bis 20.00 Uhr)								
Betriebserlaubnis	122 ¹⁰⁰	erteilt ab: 01.08.2017			Ausweisung Alter U3/Ü3: nein				
Bedarfsplan	122								
belegte Plätze	09.19	117	12.19	118	03.20	119	06.20	121	
Hinweis	60 betrieblich gebundene Betreuungsplätze								
Kindertageseinrichtung "Daberstedter Räubernest"									Nr.: 96
Träger	Landeshauptstadt Erfurt								
Adresse	Schleizer Straße 1, 99099 Erfurt								
Internet	www.erfurt.de/ef121455 oder www.kita.erfurt.de								
Altersgruppe	3 Monate- 3,5 Jahre								
Öffnungszeiten	06:30 bis 17:00 Uhr								
Betriebserlaubnis	77	erteilt ab: 01.06.2014			Ausweisung Alter U3/Ü3: nein				
Bedarfsplan	77								
belegte Plätze	09.19	70	12.19	70	03.20	74	06.20	76	
Besonderheit	Elternbegleiter								

⁹⁹ inkl. 1 Platz im Rahmen einer Ausnahmegenehmigung¹⁰⁰ inkl. 2 Plätze im Rahmen einer Ausnahmegenehmigung

3.3.2 Kindertagespflege

Zum 31.03.2020 wurden bei 14 Tagespflegepersonen 60 Betreuungsplätze belegt. Die Anzahl der Tagespflegestellen verteilen sich auf die Ortsteile des Planungsraumes Südstadt wie folgt:

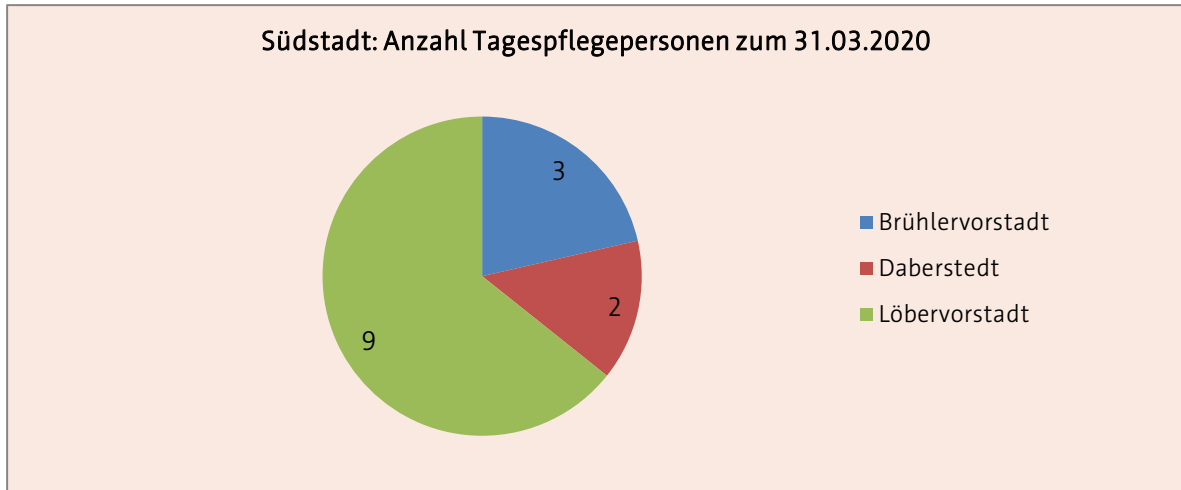


Abb. 37: Südstadt Verteilung Tagespflegestellen (Quelle: interne Belegungsstatistik des Jugendamtes)

3.3.3 Belegung

3.3.3.1 Kindertageseinrichtungen

Die folgende Abbildung zeigt den Belegungsverlauf im Kindergartenjahr 2019/2020 für die Kindertageseinrichtungen im Planungsraum Gründerzeit Südstadt.

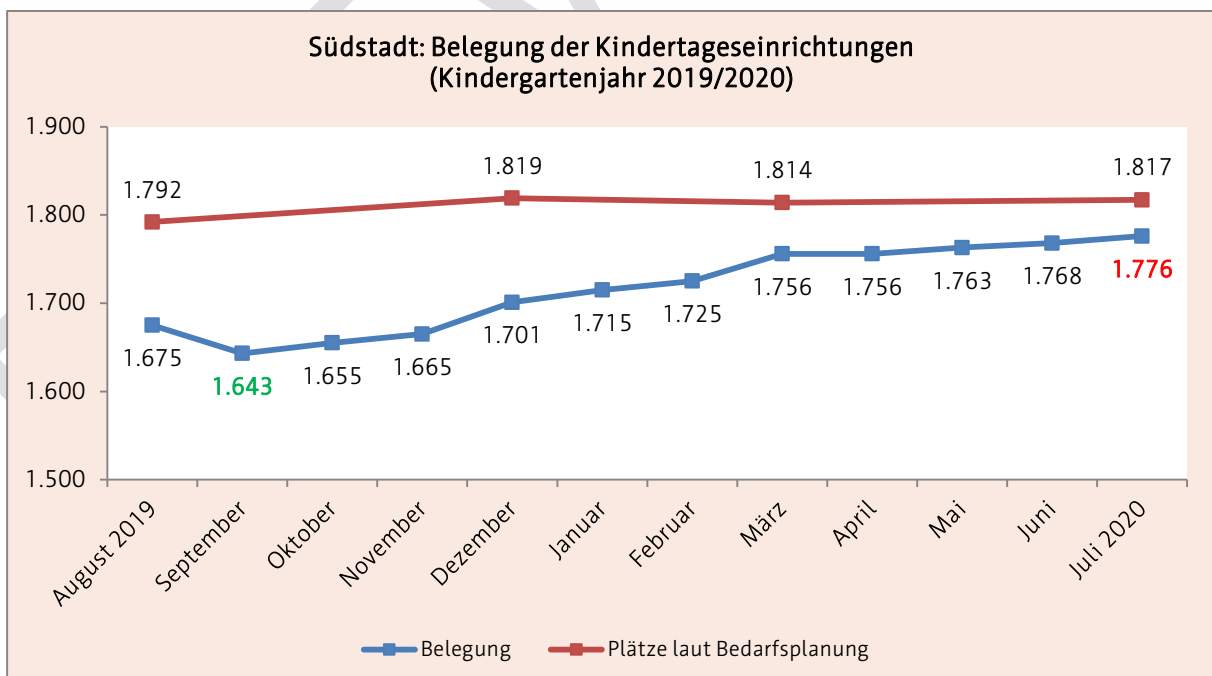


Abb. 38: Südstadt Belegung (Quelle: interne Belegungsstatistik des Jugendamtes)

Von Oktober 2019 bis Juli 2020 stieg die Belegung der Einrichtungen in der Summe an. Während des gesamten Betrachtungszeitraumes standen rechnerisch freie Plätze zur Ver-

fügung, d. h. die Belegung überschritt in der Summe zu keinem Zeitpunkt die insgesamt im Planungsraum zur Verfügung stehenden Plätze in Kindertageseinrichtungen. Zum Höchstbelegungsmonat Juli waren die Plätze zu 97,74 % ausgelastet.

3.3.3.2 Tagespflege

Die folgende Abbildung zeigt die Belegung in der Tagespflege für das Kindergartenjahr 2019/2020 im Planungsraum Gründerzeit Südstadt.

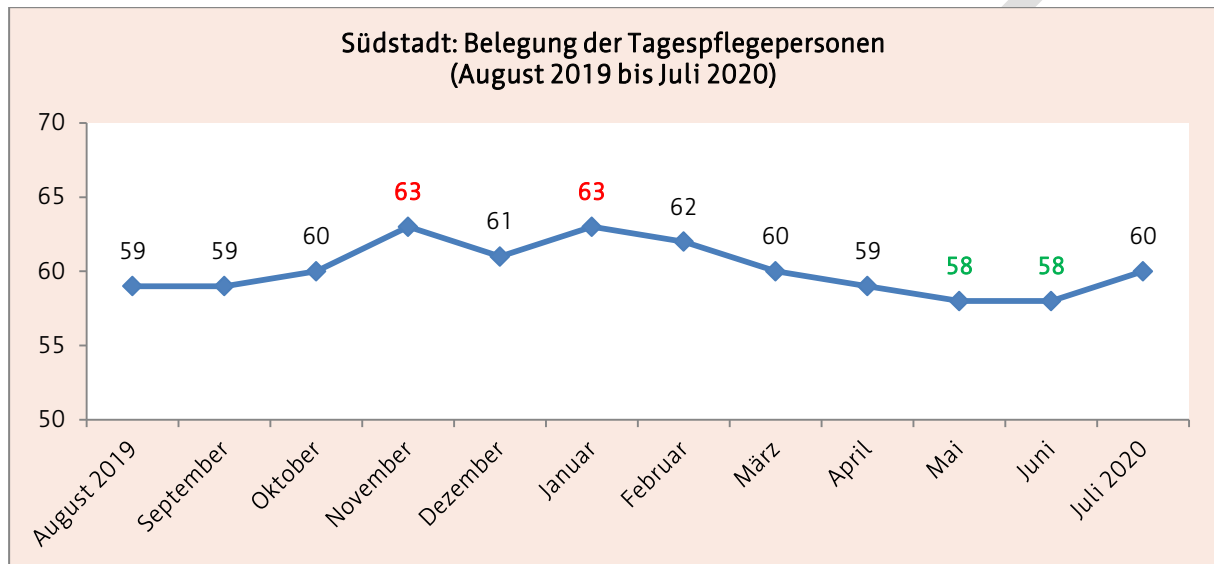


Abb. 39: Südstadt Belegung Tagespflege (Quelle: interne Belegungsstatistik des Jugendamtes)

Von August 2019 bis Februar 2020 wurden in etwa so viele Kinder betreut wie im Vorjahr. Von März bis Juni 2020 ist ein Rückgang der Betreuungszahlen zu verzeichnen. Dies ist darauf zurückzuführen, dass infolge der Corona- Pandemie ab April 2020 keine neuen Aufnahmen bei den Tagespflegepersonen erfolgen durften.

3.4 Planungsraum Gründerzeit Oststadt

Zu diesem Planungsraum gehören die Ortsteile Ilversgehofen, Johannesplatz, Johannesvorstadt und Krämpfervorstadt.

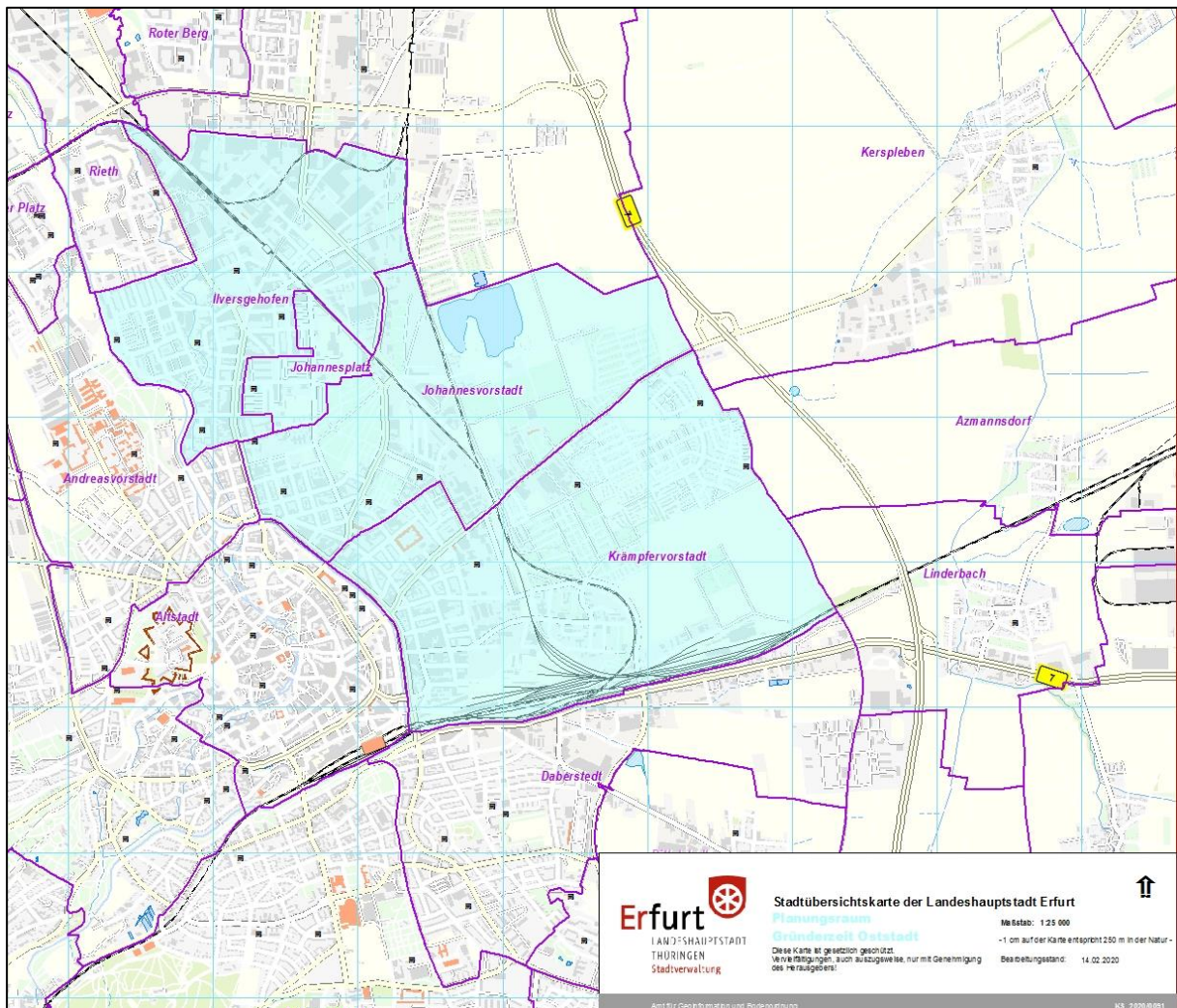


Abb. 40: Planungsraum Oststadt¹⁰¹ (Kartengrundlage: Amt für Geoinformation und Bodenordnung)

3.4.1 Demografische Entwicklung und Problemlagen

3.4.1.1 Bevölkerung

Im Betrachtungszeitraum von 2014 bis 2018 stieg die Gesamtzahl der Bevölkerung im Planungsraum Oststadt von 38.988 auf 41.543 um +6,55 %.

Den stärksten Zuwachs mit +13,2 % konnte bei den 0- unter 18-Jährigen verzeichnet werden. Dort vollzog sich die Steigerung in den verschiedenen Altersgruppen gleich stark (siehe folgende Abb.).

¹⁰¹ Die Lage von Kindertageseinrichtungen wurde mit einem schwarzen Symbol gekennzeichnet.

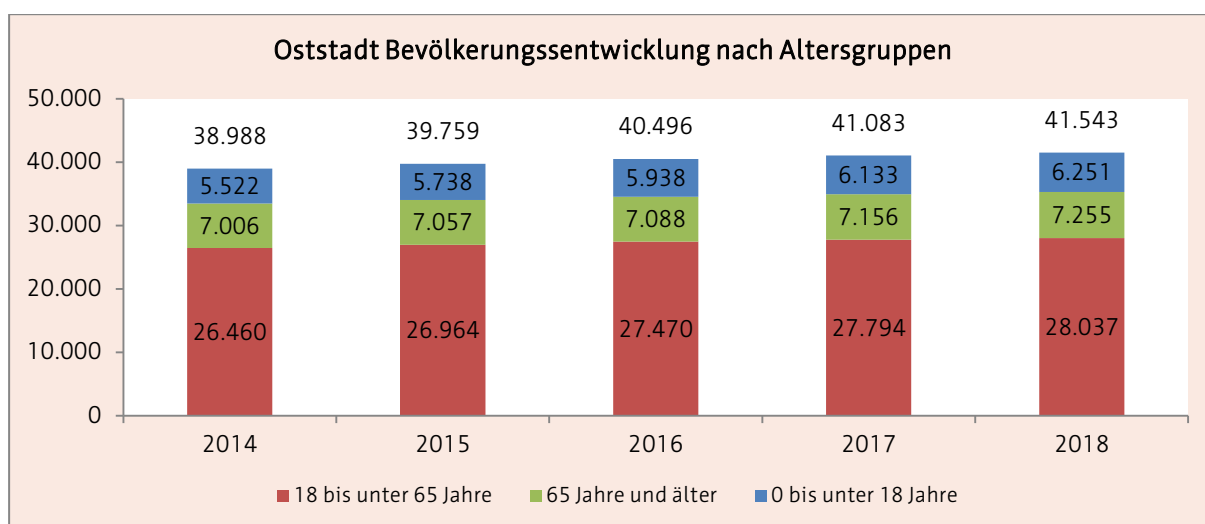


Abb. 41: Oststadt Bevölkerungsentwicklung (Quelle: Personal- und Organisationsamt, Abteilung Statistik und Wahlen)

3.4.1.2 Haushalte mit Kindern

Im Planungsraum Oststadt stieg die Anzahl der Haushalte mit Kindern im Betrachtungszeitraum von 3.681 auf 4.004 um +8,77 %.

Sowohl die Ehepaare mit Kindern, die die größte Gruppe der Haushalte bildeten, als auch die nichtverheirateten Paare mit Kindern verzeichneten einen Zuwachs um +18,7 %. Bei der zweitgrößten Gruppe der Alleinerziehenden mit Kindern zeigte sich hingegen ein rückläufiger Trend mit -7,84 % (siehe folgende Abb.).

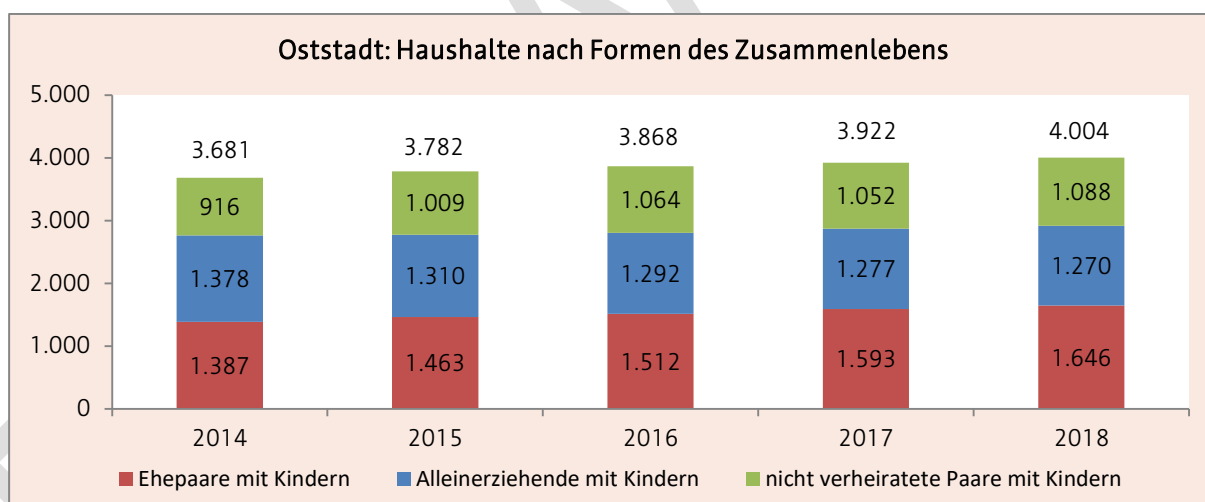


Abb. 42: Oststadt Haushalte mit Kindern (Quelle: Personal- und Organisationsamt, Abteilung Statistik und Wahlen)

3.4.1.3 Anzahl der Kinder

Die Zahl der Kinder unter 6 Jahren stieg im Planungsraum Gründerzeit Oststadt im Zeitraum 2014 bis 2018 deutlich um +13,13 % auf 2.579 an. Sowohl die Zahl der Kinder unter 2 Jahren (+8,65 %) als auch der Kinder ab 2 Jahren (+15,89 %) nahm in diesem Zeitraum kontinuierlich zu (siehe folgende Abb.).

Im Vergleich zum städtischen Durchschnitt war im dargestellten Zeitraum der Anteil der Kinder unter 2 Jahren innerhalb der Altersgruppe der unter 6-Jährigen überdurchschnittlich hoch (siehe 3.1.1.4).

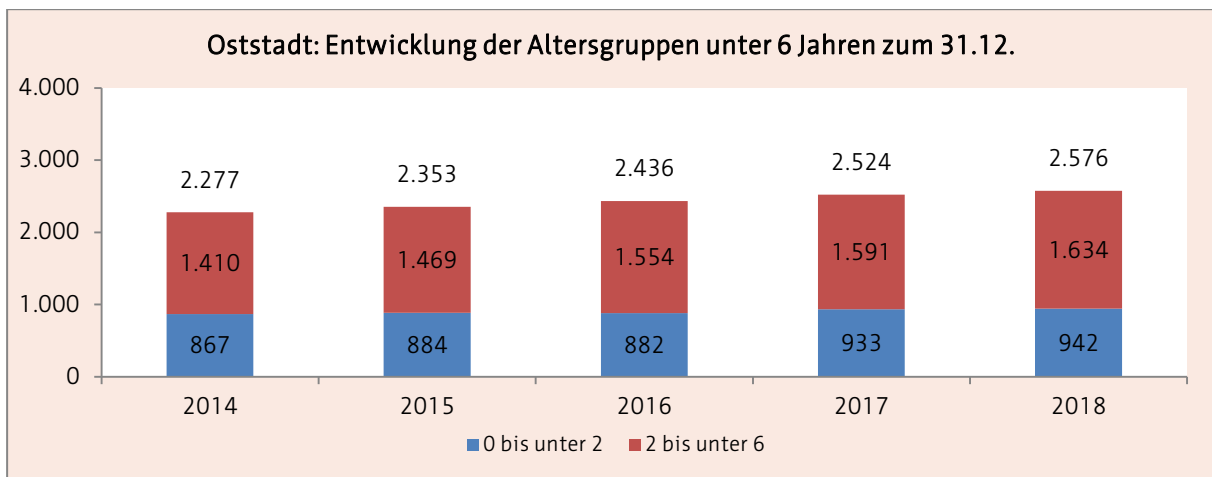


Abb. 43: Oststadt Kinder u6 (Quelle: Personal- und Organisationsamt, Abteilung Statistik und Wahlen, eigene Berechnungen)

Bei der Anzahl der Kinder mit einem Rechtsanspruch auf einen Betreuungsplatz war in der Oststadt als einziger Planungsraum eine deutliche Steigerung um +4,08 % feststellbar (siehe 3.1.1.5).

3.4.1.4 Gesundheit der Kinder

Bei den Einschulungsuntersuchungen für das Schuljahr 2017/2018 wurden bei den Kindern im Planungsraum Oststadt im Vergleich zum städtischen Durchschnitt sowohl bei den Sprech-, Sprach- und Stimmstörungen, dem Verhalten, der Motorik, als auch in Bezug auf Untergewicht und Adipositas überdurchschnittlich hohe Auffälligkeiten festgestellt. Übergewicht wurde hingegen nicht überdurchschnittlich diagnostiziert (siehe 3.1.2.1).

Die Anzahl der Kinder mit besonderem Förderbedarf (§ 8(1-2) ThürKigaG) blieb zum 01.01.2019 im Vergleich zum Vorjahreswert in der Oststadt konstant (siehe 3.1.3.4).

3.4.1.5 (Alleinerziehende) Bedarfsgemeinschaften mit Kindern nach SGB II

Von 2014 bis 2017 sank im Planungsraum Oststadt sowohl die Anzahl der Bedarfsgemeinschaften mit Kindern nach SGB II um -11,24 %, als auch der Anteil der Alleinerziehenden an allen Bedarfsgemeinschaften mit Kindern um -6,17 % (siehe folgende Abb.).

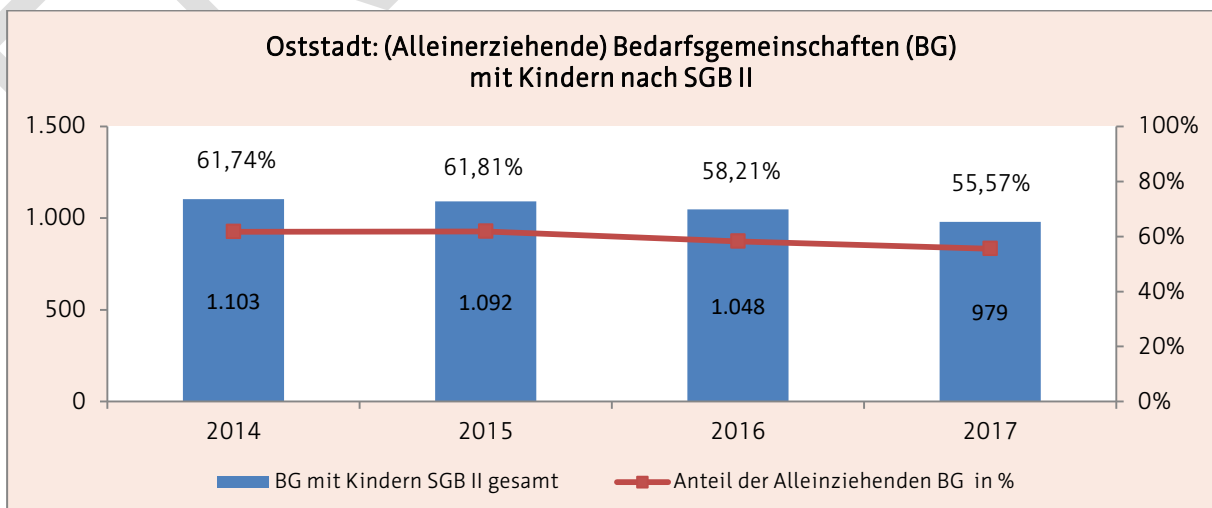


Abb. 44: Oststadt Haushalte mit Kindern nach SGB II (Quelle: Bundesagentur für Arbeit)

3.4.1.6 Zusammenfassung

Die genannten Indikatoren lassen die Einschätzung zu, dass der Planungsraum Gründerzeit Oststadt bezüglich sozialer Problemlagen überdurchschnittlich hoch belastet ist.

3.4.2 Bestandsdarstellung zum 31.03.2020

Im Planungsraum Oststadt standen Familien zum 31.03.2020 folgende Plätze für die Betreuung von Kindern zur Verfügung:

Oststadt	18 Kindertageseinrichtungen	16 Tagespflegepersonen
Betriebserlaubnis ¹⁰²	1.972 ¹⁰³	
Bedarfsplan ¹⁰⁴	1.955	
belegte Plätze	1.892 ¹⁰⁵	96,78 % 72 ¹⁰⁶

3.4.2.1 Kindertageseinrichtungen

Kindergarten "Vollbrachtfinken"									Nr.: 2
Träger	TSA Bildung und Soziales gGmbH								
Adresse	Vollbrachtstraße 6, 99086 Erfurt								
Internet	www.sozialakademie.info								
Altersgruppe	2 - Schuleintritt								
Öffnungszeiten	06:00 bis 17:00 Uhr								
Betriebserlaubnis	110 ¹⁰⁷	erteilt ab: 01.09.2018			Ausweisung Alter U3/Ü3: nein				
Bedarfsplan	110								
belegte Plätze	09.19	104	12.19	105	03.20	107	06.20	107	
Besonderheit	Teilnahme am Bundesprogramm „Sprach-Kitas“ Elternbegleiter								
Kindergarten "Marienkäfer am Ringelberg"									Nr.: 5
Träger	JUL gGmbH								
Adresse	Klingenthaler Weg 20, 99085 Erfurt								
Internet	www.jul-kita.de								
Altersgruppe	3 Monate - Schuleintritt								
Öffnungszeiten	06:00 bis 17:00 Uhr								
Betriebserlaubnis	170	erteilt ab: 01.07.2018			Ausweisung Alter U3/Ü3: ja				
Bedarfsplan	170								
belegte Plätze	09.19	153	12.19	160	03.20	168	06.20	171	
Besonderheit	Elternbegleiter • Zertifizierung als „Haus der kleinen Forscher“ • erstes zertifiziertes Reggio-inspiriertes Kinderhaus Thüringens, • musikalische Früherziehung von und mit hauseigenen Musikpädagog*innen								

¹⁰² siehe 3.1.3.1 und 3.1.3.2

¹⁰³ inkl. 9 Plätze im Rahmen von Ausnahmegenehmigungen

¹⁰⁴ siehe 3.1.3.2

¹⁰⁵ siehe 3.1.4.1

¹⁰⁶ siehe 3.1.4.2

¹⁰⁷ inkl. 4 Plätze im Rahmen einer Ausnahmegenehmigung

Kindertagesstätte "Regenbogenland"									Nr.: 6
Träger	Kolping-Bildungswerk Thüringen e. V.								
Adresse	Oststraße 33, 99086 Erfurt								
Internet	www.kbw-th.de								
Altersgruppe	2 - Schuleintritt								
Öffnungszeiten	06:00 bis 17:00 Uhr								
Betriebserlaubnis	120	erteilt ab: 2006			Ausweisung Alter U3/Ü3: nein				
Bedarfsplan	120								
belegte Plätze	09.19	118	12.19	120	03.20	120	06.20	120	
Besonderheit	Teilnahme am Bundesprogramm „Sprach-Kitas“ Elternbegleiter								
Kindertageseinrichtung "Gartenkinder"									Nr.: 19
Träger	Landeshauptstadt Erfurt								
Adresse	Bleichenstraße 1, 99089 Erfurt								
Internet	www.erfurt.de/ef121455 oder www.kita.erfurt.de								
Altersgruppe	2 - Schuleintritt								
Öffnungszeiten	06:00 bis 17:00 Uhr								
Betriebserlaubnis	110 ¹⁰⁸	erteilt ab: 01.05.2014			Ausweisung Alter U3/Ü3: nein				
Bedarfsplan	110								
belegte Plätze	09.19	96	12.19	105	03.20	106	06.20	106	
Besonderheit	Elternbegleiter								
Katholischer Kindergarten "St. Josef"									Nr.: 20
Träger	„St. Martin“ Kath. Kindertageseinrichtungen im Bistum Erfurt GmbH								
Adresse	Bogenstraße 4a, 99089 Erfurt								
Internet	http://erfurt-st-josef.st-martin-caritas.de/								
Altersgruppe	1 - Schuleintritt								
Öffnungszeiten	06:30 bis 17:00 Uhr								
Betriebserlaubnis	80	erteilt ab: 01.08.2019			Ausweisung Alter U3/Ü3: ja				
Bedarfsplan	80								
belegte Plätze	09.19	68	12.19	70	03.20	76	06.20	78	
Evangelische Lutherkindertagesstätte									Nr.: 24
Träger	Evangelische Kirchengemeinde Martini-Luther								
Adresse	Eislebener Straße 2, 99086 Erfurt								
Internet	www.martini-luther.de								
Altersgruppe	2 - Schuleintritt								
Öffnungszeiten	06:00 bis 17:30 Uhr								
Betriebserlaubnis	84	erteilt ab: 24.04.2001			Ausweisung Alter U3/Ü3: nein				
Bedarfsplan	84								
belegte Plätze	09.19	78	12.19	83	03.20	84	06.20	84	
Kindergarten "Am Fuchsgrund"									Nr.: 34
Träger	AWO AJS gGmbH								
Adresse	Fuchsgrund 32, 99089 Erfurt								
Internet	www.kindergarten-erfurt.de								
Altersgruppe	1 - Schuleintritt								
Öffnungszeiten	06:00 bis 18:00 Uhr								
Betriebserlaubnis	170	erteilt ab: 01.08.2017			Ausweisung Alter U3/Ü3: nein				
Bedarfsplan	170								
belegte Plätze	09.19	147	12.19	152	03.20	161	06.20	169	
Besonderheit	Elternbegleiter								

¹⁰⁸ inkl. 2 Plätze im Rahmen einer Ausnahmegenehmigung

Kindergarten "Fuchs und Elster"									Nr.: 38
Träger	JUL gGmbH								
Adresse	Eislebener Str. 8 , 99086 Erfurt								
Internet	www.jul-kita.de								
Altersgruppe	2 - Schuleintritt								
Öffnungszeiten	06:00 bis 17:00 Uhr								
Betriebserlaubnis	126	erteilt ab: 01.07.2019 ¹⁰⁹			Ausweisung Alter U3/Ü3: ja				
Bedarfsplan	126								
belegte Plätze	09.19	113	12.19	120	03.20	123	06.20	126	
Besonderheit	Elternbegleiter Zertifizierung als „Haus der kleinen Forscher“								
Kindergarten "Johannesplatzkäfer"									Nr.: 39
Träger	JUL gGmbH								
Adresse	Wendenstraße 19, 99086 Erfurt								
Internet	www.jul-kita.de								
Altersgruppe	1 - Schuleintritt								
Öffnungszeiten	06:00 bis 17:00 Uhr								
Betriebserlaubnis	190	erteilt ab: 07.01.2019 ¹¹⁰			Ausweisung Alter U3/Ü3: ja				
Bedarfsplan	190								
belegte Plätze	09.19	153	12.19	168	03.20	178	06.20	174	
Besonderheit	Teilnahme am Bundesprogramm „Sprach-Kitas“ Elternbegleiter								
Kindertagesstätte "Kastanienhof"									Nr.: 49
Träger	Johanniter-Unfall-Hilfe e.V.								
Adresse	Rosa-Luxemburg-Str. 51, 99086 Erfurt								
Internet	www.johanniter.de								
Altersgruppe	2 - Schuleintritt								
Öffnungszeiten	06:00 bis 17:30 Uhr								
Betriebserlaubnis	75	erteilt ab: 01.06.2017			Ausweisung Alter U3/Ü3: nein				
Bedarfsplan	75								
belegte Plätze	09.19	74	12.19	74	03.20	75	06.20	75	
Besonderheit	Zertifizierung als „Haus der kleinen Forscher“								
Kindertageseinrichtung "Weltentdecker"									Nr.: 52
Träger	Landeshauptstadt Erfurt								
Adresse	Hallesche Straße 19a, 99085 Erfurt								
Internet	www.erfurt.de/ef121455 oder www.kita.erfurt.de								
Altersgruppe	2 - Schuleintritt								
Öffnungszeiten	06:30 bis 17:00 Uhr								
Betriebserlaubnis	110 ¹¹¹	erteilt ab: 08.03.2012			Ausweisung Alter U3/Ü3: nein				
Bedarfsplan	110								
belegte Plätze	09.19	97	12.19	103	03.20	108	06.20	107	
Besonderheit	Elternbegleiter								

¹⁰⁹ neue Betriebserlaubnis mit 6 zusätzlichen Betreuungsplätzen¹¹⁰ neue Betriebserlaubnis mit 58 zusätzlichen Betreuungsplätzen¹¹¹ inkl. 2 Plätze im Rahmen einer Ausnahmegenehmigung

Kindergarten "Hanseviertel"									Nr.: 61
Träger	AWO AJS gGmbH								
Adresse	Poeler Weg 4 a, 99085 Erfurt								
Internet	www.kindergarten-erfurt.de								
Altersgruppe	2 - Schuleintritt								
Öffnungszeiten	06:00 bis 17:00 Uhr								
Betriebserlaubnis	170 ¹¹²	erteilt ab: 01.03.2019			Ausweisung Alter U3/Ü3: ja				
Bedarfsplan	170								
belegte Plätze	09.19	138	12.19	147	03.20	152	06.20	153	
Besonderheit	Elternbegleiter								
Kindergarten "Regenbogen"									Nr.: 75
Träger	Regenbogen Freie Schule Erfurt e. V.								
Adresse	Vollbrachtstraße 5, 99086 Erfurt								
Internet	www.freie-schule-regenbogen.de								
Altersgruppe	2 - Schuleintritt								
Öffnungszeiten	07:00 bis 17:00 Uhr								
Betriebserlaubnis	36	erteilt ab: 2001			Ausweisung Alter U3/Ü3: nein				
Bedarfsplan	28 (Reduzierung der Plätze aufgrund des pädagogischen Konzeptes)								
belegte Plätze	09.19	24	12.19	26	03.20	28	06.20	28	
Integrativer Kindergarten "Ringelblume"									Nr.: 91
Träger	AWO AJS gGmbH								
Adresse	Mies-van-der-Rohe-Weg 59, 99085 Erfurt								
Internet	www.kindergarten-erfurt.de								
Altersgruppe	2 - Schuleintritt								
Öffnungszeiten	06:00 bis 17:30 Uhr								
Betriebserlaubnis	120	erteilt ab: 01.06.2015			Ausweisung Alter U3/Ü3: ja				
Bedarfsplan	120								
belegte Plätze	09.19	108	12.19	113	03.20	120	06.20	120	
Besonderheit	Zertifizierung als „Haus der kleinen Forscher“								
Integrative Kindertagesstätte "Kinderland"									Nr.: 94
Träger	Lebenshilfe für Menschen mit geistiger Behinderung Erfurt e.V.								
Adresse	Rügenstraße 4, 99085 Erfurt								
Internet	www.lebenshilfe-erfurt.de								
Altersgruppe	1 - Schuleintritt								
Öffnungszeiten	06:00 bis 17:30 Uhr								
Betriebserlaubnis	120	erteilt ab: 01.09.2014			Ausweisung Alter U3/Ü3: nein				
Bedarfsplan	112 (Reduzierung der Plätze aufgrund der sozio-kulturellen Belastungen)								
belegte Plätze	09.19	108	12.19	109	03.20	112	06.20	111	
Besonderheit	Teilnahme am Bundesprogramm „Sprach-Kitas“ Elternbegleiter								
Kindertageseinrichtung "Spielspaß"									Nr.: 97
Träger	Landeshauptstadt Erfurt								
Adresse	Bleichenstraße 1, 99089 Erfurt								
Internet	www.erfurt.de/ef121455 oder www.kita.erfurt.de								
Altersgruppe	1 - 3,5 Jahre								
Öffnungszeiten	06:00 bis 17:00 Uhr								
Betriebserlaubnis	46	erteilt ab: 01.12.2017			Ausweisung Alter U3/Ü3: nein				
Bedarfsplan	46								
belegte Plätze	09.19	41	12.19	41	03.20	42	06.20	45	

¹¹² neue Betriebserlaubnis mit 25 zusätzlichen Betreuungsplätzen

Kindertageseinrichtung "Löwenzahn"								Nr.: 99	
Träger	Landeshauptstadt Erfurt								
Adresse	Hallesche Straße 19a , 99085 Erfurt								
Internet	www.erfurt.de/ef121455 oder www.kita.erfurt.de								
Altersgruppe	3 Monate bis 3,5 Jahre								
Öffnungszeiten	06:30 bis 17:00 Uhr								
Betriebserlaubnis	48	erteilt ab: 08.02.2017			Ausweisung Alter U3/Ü3: nein				
Bedarfsplan	48								
belegte Plätze	09.19	49	12.19	48	03.20	48	06.20	48	
Besonderheit	Elternbegleiter								
Kinderkrippe "Ringelblümchen"								Nr.: 104	
Träger	AWO AJS gGmbH								
Adresse	Oskar-Schlemmer-Str. 33, 99085 Erfurt								
Internet	www.kindergarten-erfurt.de								
Altersgruppe	6 Monate - 3,5 Jahre								
Öffnungszeiten	06:30 bis 17:00 Uhr								
Betriebserlaubnis	86	erteilt ab: 01.03.2019			Ausweisung Alter U3/Ü3: ja				
Bedarfsplan	86								
belegte Plätze	09.19	82	12.19	82	03.20	84	06.20	85	

3.4.2.2 Tagespflege

Zum 31.03.2020 wurden bei 16 Tagespflegepersonen 72 Betreuungsplätze belegt. Die Tagespflegepersonen verteilen sich auf die Ortsteile des Planungsraums Gründerzeit Oststadt wie folgt:

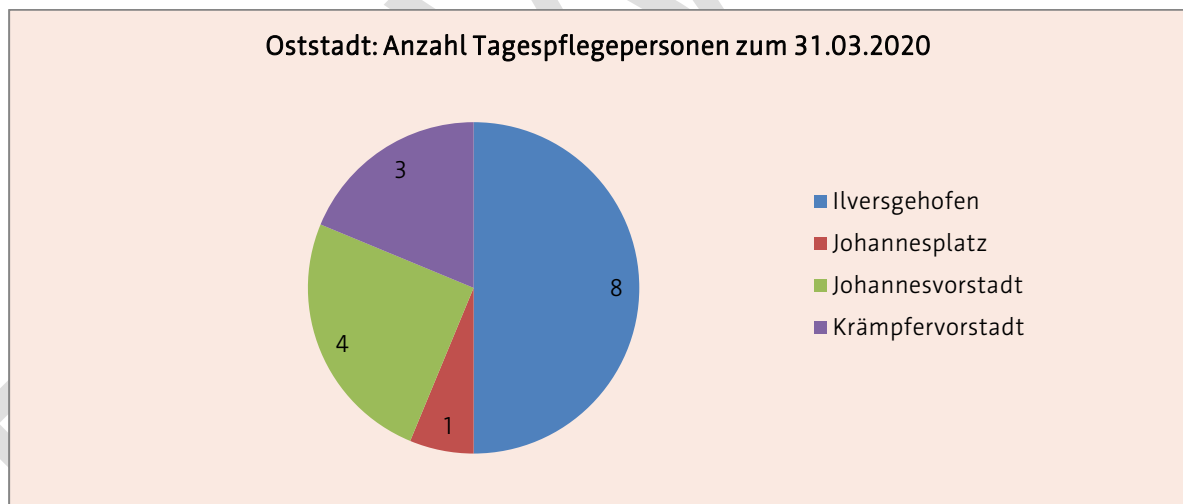


Abb. 45: Oststadt Verteilung Tagespflegestellen (Quelle: interne Belegungsstatistik des Jugendamtes)

3.4.3 Belegung

3.4.3.1 Kindertageseinrichtungen

Die folgende Abbildung zeigt den Belegungsverlauf im Kindergartenjahr 2019/2020 für die Kindertageseinrichtungen im Planungsraum Gründerzeit Oststadt.

Von Oktober 2019 bis Juni 2020 stieg die Belegung der Einrichtungen in der Summe an. Während des gesamten Betrachtungszeitraumes standen rechnerisch freie Plätze zur Verfügung, d. h. die Belegung überschritt in der Summe zu keinem Zeitpunkt die insgesamt im

Planungsraum Oststadt zur Verfügung stehenden Plätze in Kindertageseinrichtungen. Zum Höchstbelegungsmonat Juni 2020 waren die Betreuungsplätze zu 97,55 % ausgelastet.

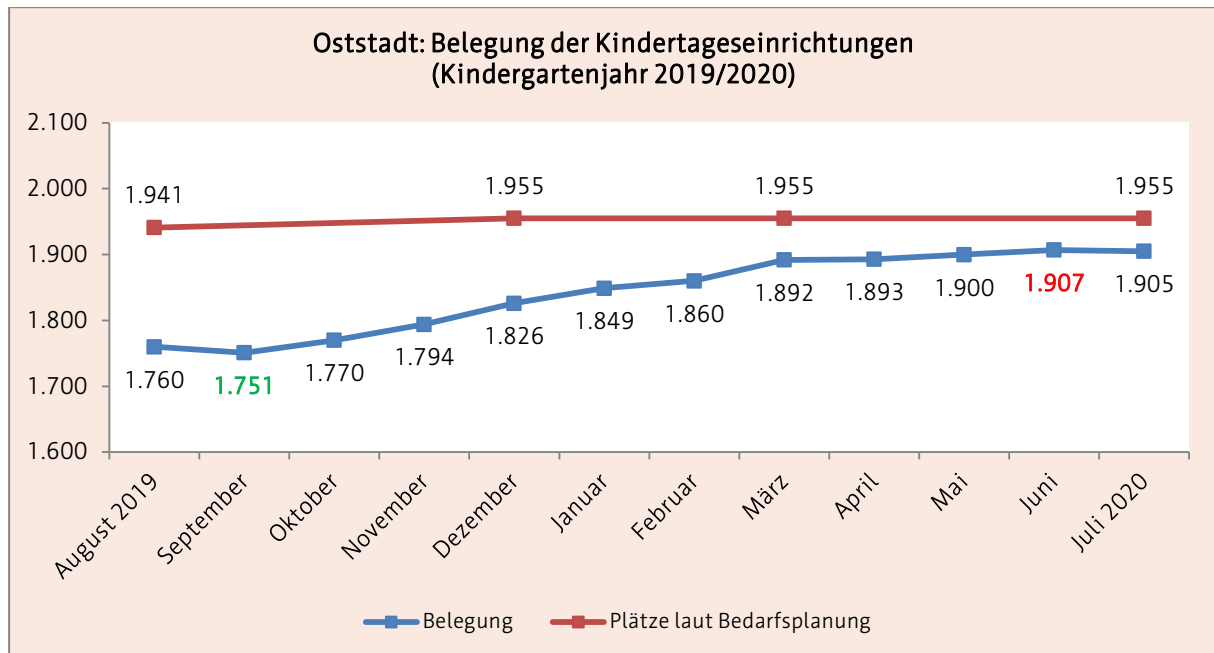


Abb. 46: Oststadt Belegung (Quelle: interne Belegungsstatistik des Jugendamtes)

3.4.3.2 Tagespflege

Die folgende Abbildung zeigt die Belegung in der Tagespflege für das Kindergartenjahr 2019/2020.

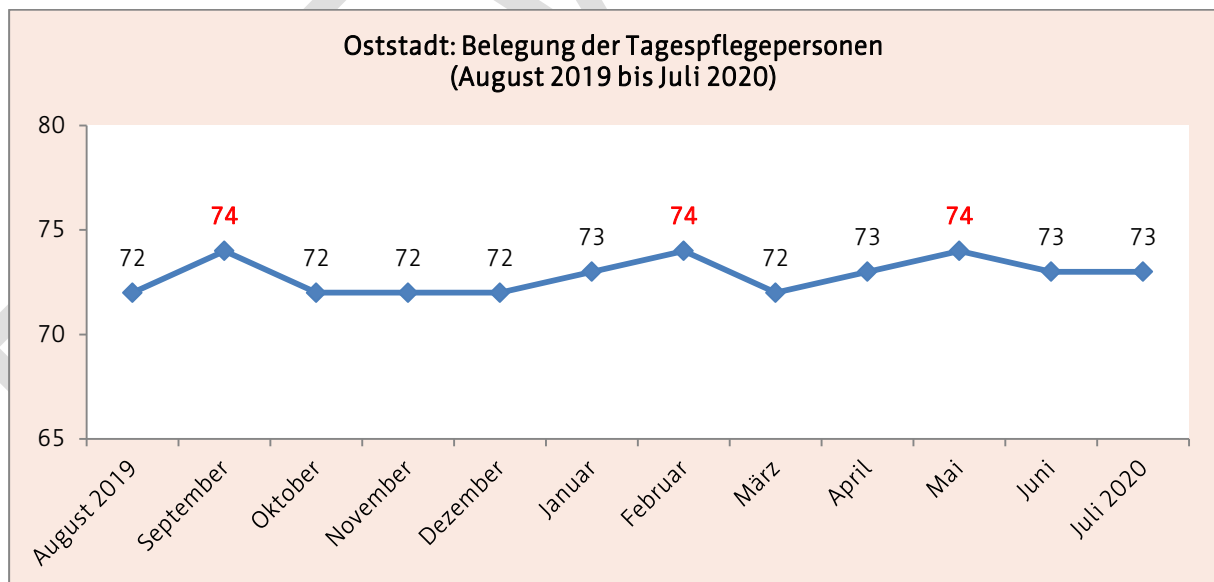


Abb. 47: Oststadt Belegung Tagespflege (Quelle: interne Belegungsstatistik des Jugendamtes)

Der Belegungsverlauf war über den gesamten Betrachtungszeitraum relativ konstant. Von August 2019 bis März 2020 wurden im Durchschnitt ca. 10 Kinder mehr betreut als im Jahr zuvor.

3.5 Planungsraum Großwohnsiedlungen Nord

Zu diesem Planungsraum gehören die Ortsteile Berliner Platz, Rieth, Roter Berg und Moskauer Platz.

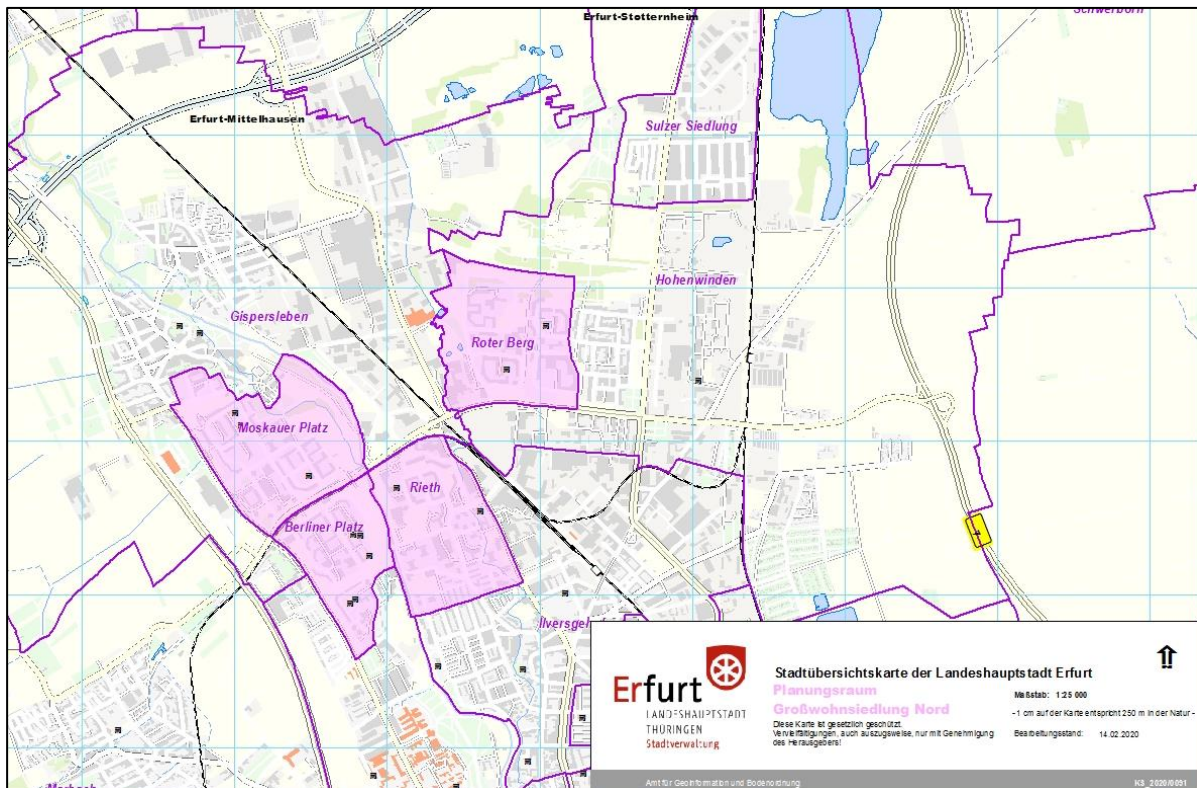


Abb. 48: Planungsraum Nord¹¹³ (Kartengrundlage: Amt für Geoinformation und Bodenordnung)

3.5.1 Demografische Entwicklung und Problemlagen

3.5.1.1 Bevölkerung

Im Betrachtungszeitraum von 2014 bis 2018 stieg die Gesamtzahl der Bevölkerung im Planungsraum Nord von 24.621 auf 26.385 um +7,16 %.

Der stärkste Zuwachs konnte bei den Personen 0 bis unter 18 Jahre mit +28,8 % verzeichnet werden. In dieser Gruppe wiederum vollzog sich die Steigerung in den Altersgruppen unterschiedlich stark. Den deutlichsten Zuwachs verzeichnete die 6 bis unter 14-Jährigen mit +33,71 %. Deren Anteil an den 0 bis unter 18-Jährigen stieg im Betrachtungszeitraum um +1,57 % an, wohingegen der Anteil der 14 bis unter 18-Jährigen im ähnlichen Verhältnis sank (siehe folgende Abb.).

¹¹³ Die Lage von Kindertageseinrichtungen wurde mit einem schwarzen Symbol gekennzeichnet.

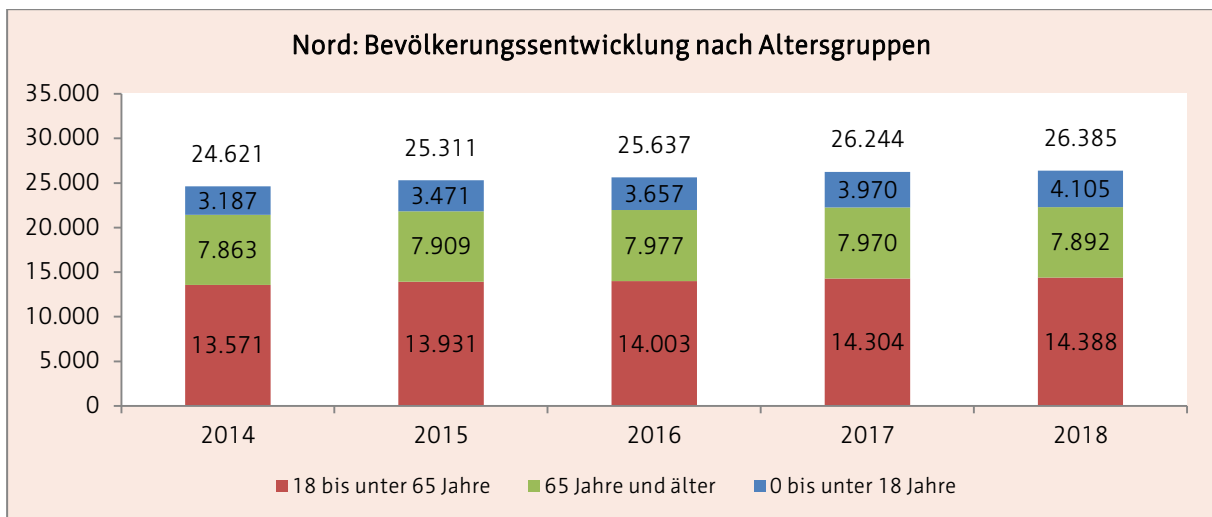


Abb. 49: Nord Bevölkerungsentwicklung (Quelle: Personal- und Organisationsamt, Abteilung Statistik und Wahlen)

3.5.1.2 Haushalte mit Kindern

Im Planungsraum Nord stieg die Anzahl der Haushalte mit Kindern im Betrachtungszeitraum von 2.025 auf 2.424 um +19,70 %. Die Alleinerziehenden mit Kindern bildeten im Norden, genau wie in Südost, dabei die größte Gruppe der Haushalte und verzeichneten von 2014 bis 2018 einen geringen Zuwachs um +1,98 %. Die zweitgrößte Gruppe der Ehepaare mit Kindern nahm hingegen deutlich um +43,75 % zu. Auch bei der kleinsten Gruppe der nichtverheirateten Paare mit Kindern war im Betrachtungszeitraum ein deutlicher Anstieg um +29,52 % feststellbar (siehe folgende Abb.).

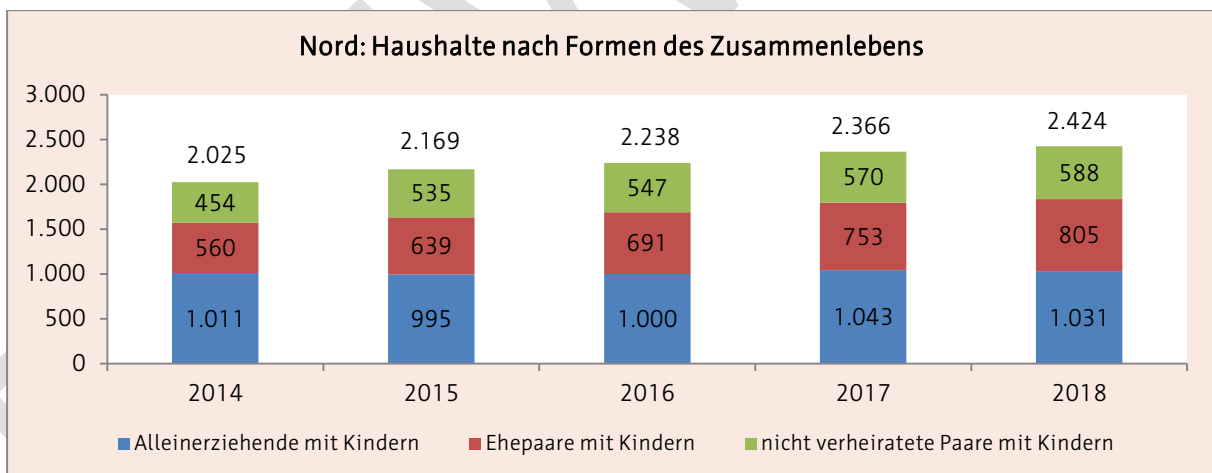


Abb. 50: Nord Haushalte mit Kindern (Quelle: Personal- und Organisationsamt, Abteilung Statistik und Wahlen)

3.5.1.3 Anzahl der Kinder

Die Zahl der Kinder unter 6 Jahren stieg im Planungsraum Großwohnsiedlungen Nord im Zeitraum 2014 bis 2018 deutlich um +28,56 % auf 1.598 an. Sowohl die Zahl der Kinder unter 2 Jahren (+33,17 %) als auch die Zahl der Kinder ab 2 Jahren (+26,21 %) nahm im Betrachtungszeitraum zu (siehe folgende Abb.). Der Anteil der Kinder unter 2 Jahren innerhalb der Altersgruppe der unter 6-Jährigen entsprach von 2014 bis 2017 dabei dem städtischen Durchschnitt (siehe 3.1.1.4).

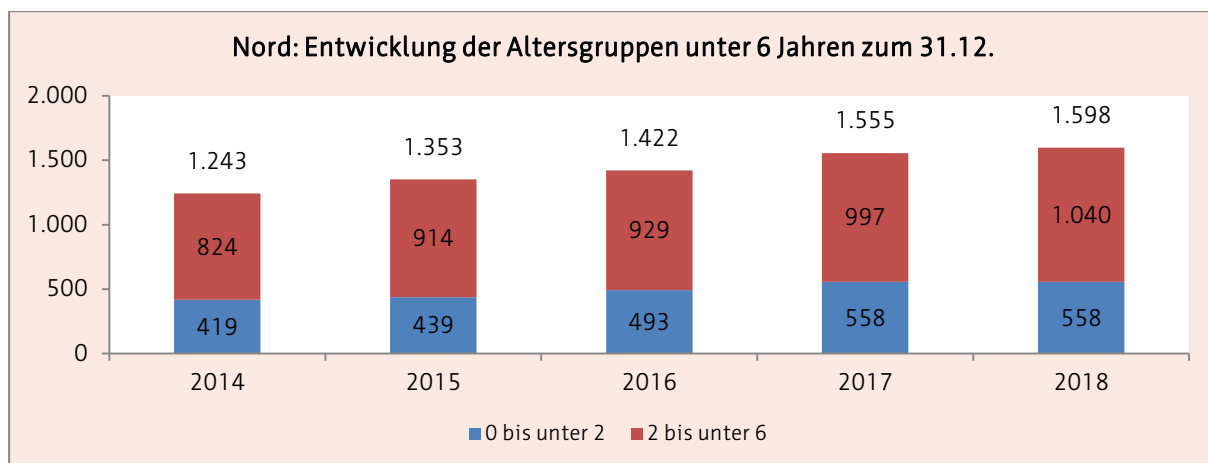


Abb. 51: Nord Kinder u6 (Quelle: Personal- und Organisationsamt, Abteilung Statistik und Wahlen, eigene Berechnungen)

Auch bei der Anzahl der Kinder mit einem Rechtsanspruch auf einen Betreuungsplatz (ab dem vollendeten ersten Lebensjahr bis zum Schuleintritt) war eine leichte Steigerung um +1,12 % feststellbar (siehe 3.1.1.5).

3.5.1.4 Gesundheit der Kinder

Bei den Einschulungsuntersuchungen für das Schuljahr 2017/18 wurden überdurchschnittliche Auffälligkeiten in den Bereichen Motorik, Sprech-, Sprach- und Stimmstörungen, Über- und Untergewicht sowie Adipositas festgestellt. Die diagnostizierten Verhaltensauffälligkeiten lagen im Erfurter Norden leicht unter dem städtischen Durchschnittswert (siehe 3.1.2.1).

Die Anzahl der Kinder mit besonderem Förderbedarf (§ 8 (1-2) ThürKigaG) blieb zum 01.01.2019 im Vergleich zum Vorjahreswert im Norden konstant (siehe 3.1.3.4).

3.5.1.5 (Alleinerziehende) Bedarfsgemeinschaften mit Kindern nach SGB II

Von 2014 bis 2017 stieg im Norden, im Gegensatz zu den bisher vorgestellten Planungsräumen der Landeshauptstadt Erfurt, die Anzahl der Bedarfsgemeinschaften mit Kindern nach SGB II um +3,62 %. Der Anteil der Alleinerziehenden an allen Bedarfsgemeinschaften mit Kindern sank im Betrachtungszeitraum hingegen um -6,76 % (siehe folgende Abb.).

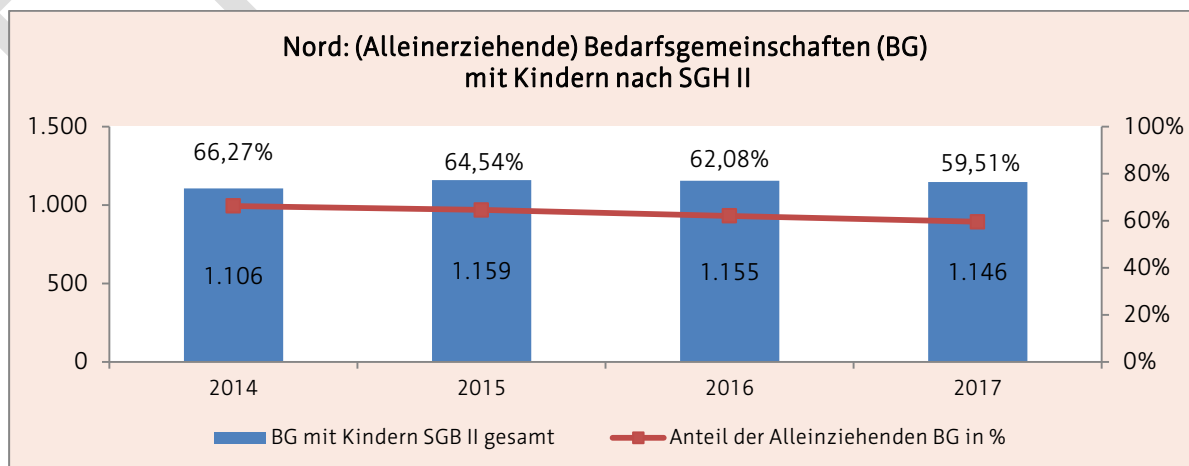


Abb. 52: Nord Haushalte mit Kindern nach SGB II (Quelle: Bundesagentur für Arbeit)

3.5.1.6 Zusammenfassung

Entsprechend den genannten Belastungsindikatoren ist festzustellen, dass der Planungsraum Nord im Vergleich mit den anderen Planungsräumen mit am stärksten belastet ist.

3.5.2 Bestandsdarstellung zum 31.03.2020

Im Planungsraum Nord standen Familien zum 31.03.2020 folgende Plätze für die Betreuung von Kindern zur Verfügung:

Nord	11 Kindertageseinrichtungen	1 Tagespflegeperson
Betriebserlaubnis ¹¹⁴	1.573 ¹¹⁵	
Bedarfsplan ¹¹⁶	1.569	
belegte Plätze	1.534 ¹¹⁷	97,77 %
		4

3.5.2.1 Kindertageseinrichtungen

Kindergarten "Die kleinen Europäer"									Nr.: 1
Träger	CJD Erfurt- Christliches Jugenddorfwerk Erfurt								
Adresse	Warschauer Straße 5, 99091 Erfurt								
Internet	www.cjd-erfurt.de								
Altersgruppe	3 Monate bis Schuleintritt								
Öffnungszeiten	06:15 bis 17:15 Uhr								
Betriebserlaubnis	135	erteilt ab: 01.09.2019		Ausweisung Alter U3/Ü3: ja					
Bedarfsplan	135								
belegte Plätze	09.19	131	12.19	132	03.20	134	06.20	134	
Besonderheit	Teilnahme am Bundesprogramm „Sprach-Kitas“ Elternbegleiter								
Kindergarten "Siebenstein"									Nr.: 11
Träger	AWO AJS gGmbH								
Adresse	Moskauer Str. 85, 99091 Erfurt								
Internet	www.kindergarten-erfurt.de								
Altersgruppe	1 - Schuleintritt								
Öffnungszeiten	06:00 bis 17:30 Uhr								
Betriebserlaubnis	126 ¹¹⁸	erteilt ab: 01.11.2011		Ausweisung Alter U3/Ü3: nein					
Bedarfsplan	126								
belegte Plätze	09.19	108	12.19	113	03.20	119	06.20	122	
Evangelische Kindertagesstätte "Arche Noah"									Nr.: 26
Träger	Ev. Kirchengemeinde Gisperleben								
Adresse	Bukarester Straße 50, 99091 Erfurt								
Internet	www.arche-noah-kinder.de								
Altersgruppe	3 Monate - Schuleintritt								
Öffnungszeiten	06:00 bis 17:30 Uhr								
Betriebserlaubnis	163 ¹¹⁹	erteilt ab: 01.09.2017		Ausweisung Alter U3/Ü3: nein					
Bedarfsplan	160								
belegte Plätze	09.19	153	12.19	156	03.20	160	06.20	158	

¹¹⁴ siehe 3.1.3.1 und 3.1.3.2

¹¹⁵ inkl. 11 Plätze im Rahmen von Ausnahmegenehmigungen

¹¹⁶ siehe 3.1.3.1

¹¹⁷ siehe 3.1.4.1

¹¹⁸ inkl. 1 Platz im Rahmen einer Ausnahmegenehmigung

¹¹⁹ inkl. 3 Plätze im Rahmen einer Ausnahmegenehmigung

Kindertagesstätte "Riethspatzen"									Nr.: 42
Träger	Johanniter-Unfall-Hilfe e.V.								
Adresse	Mainzer Straße 24, 99089 Erfurt								
Internet	www.johanniter.de								
Altersgruppe	6 Monate - Schuleintritt								
Öffnungszeiten	06:00 bis 17:30 Uhr								
Betriebserlaubnis	220	erteilt ab: 01.07.2016			Ausweisung Alter U3/Ü3: nein				
Bedarfsplan	220								
belegte Plätze	09.19	199	12.19	211	03.20	217	06.20	221	
Besonderheit	Elternbegleiter								
Kindertageseinrichtung "Abenteuerland"									Nr.: 44
Träger	Landeshauptstadt Erfurt								
Adresse	Lowetscher Straße 42, 99089 Erfurt								
Internet	www.erfurt.de/ef121455 oder www.kita.erfurt.de								
Altersgruppe	2 - Schuleintritt								
Öffnungszeiten	06:00 bis 17:00 Uhr								
Betriebserlaubnis	148 ¹²⁰	erteilt ab: 01.09.2014			Ausweisung Alter U3/Ü3: nein				
Bedarfsplan	148								
belegte Plätze	09.19	120	12.19	125	03.20	136	06.20	139	
Besonderheit	Teilnahme am Projekt "Bioregio in Thüringer Kitas" ¹²¹								
Kindergarten "Spatzennest am Park"									Nr.: 47
Träger	JUL gGmbH								
Adresse	Berliner Str. 52, 99091 Erfurt								
Internet	www.jul-kita.de								
Altersgruppe	1 - Schuleintritt								
Öffnungszeiten	06:00 bis 17:30 Uhr								
Betriebserlaubnis	190	erteilt ab: 01.01.2019			Ausweisung Alter U3/Ü3: ja				
Bedarfsplan	190								
belegte Plätze	09.19	181	12.19	190	03.20	190	06.20	184	
Besonderheit	Teilnahme am Bundesprogramm „Sprach-Kitas“								
	Thüringer-Eltern-Kind-Zentrum								
	Elternbegleiter								
Kindergarten "Haus der bunten Träume"									Nr.: 54
Träger	AWO AJS gGmbH								
Adresse	Sofioter Straße 38, 99091 Erfurt								
Internet	www.kindergarten-erfurt.de								
Altersgruppe	1 - Schuleintritt								
Öffnungszeiten	06:00 bis 17:00 Uhr								
Betriebserlaubnis	175	erteilt ab: 01.08.2010			Ausweisung Alter U3/Ü3: nein				
Bedarfsplan	175								
belegte Plätze	09.19	159	12.19	164	03.20	169	06.20	175	

¹²⁰ inkl. 3 Plätze im Rahmen einer Ausnahmegenehmigung

¹²¹ Ein Ernährungsberater von Thüringer Ökoherz e.V. (Dachverband und Förderverein des ökologischen Landbaus, der Landschaftspflege, des Naturschutzes und der naturgemäßen Lebensführung in Thüringen) berät kostenlos die Küche der Kindertageseinrichtung bei der Umstellung auf Bio-Produkte. Weitere Informationen unter www.bio-thueringen.de

Kindergarten "Spatzennest am Zoo"									Nr.: 62
Träger	Evangelische Stadtmission u. Gemeindedienst gGmbH								
Adresse	Karl-Reimann-Ring 7, 99087 Erfurt								
Internet	www.stadtmission-erfurt.de								
Altersgruppe	1 - Schuleintritt								
Öffnungszeiten	06:00 bis 17:30 Uhr								
Betriebserlaubnis	120	erteilt ab: 13.08.2018			Ausweisung Alter U3/Ü3: ja				
Bedarfsplan	120								
belegte Plätze	09.19	119	12.19	118	03.20	120	06.20	120	
Besonderheit	Teilnahme am Bundesprogramm „Sprach-Kitas“ Elternbegleiter								
Kindertageseinrichtung "Kinderland am Zoo"									Nr.: 63
Träger	Landeshauptstadt Erfurt								
Adresse	Jakob-Kaiser-Ring 56, 99087 Erfurt								
Internet	www.erfurt.de/ef121455 oder www.kita.erfurt.de								
Altersgruppe	2 - Schuleintritt								
Öffnungszeiten	06:00 bis 17:00 Uhr								
Betriebserlaubnis	142 ¹²²	erteilt ab: 01.01.2018			Ausweisung Alter U3/Ü3: nein				
Bedarfsplan (BP)	142								
belegte Plätze	09.19	131	12.19	133	03.20	133	06.20	139	
Besonderheit	Teilnahme am Weimarer Mentoring-Programm (Musik im Kindergarten)								
Kindertageseinrichtung "Sterntaler"									Nr.: 98
Träger	Landeshauptstadt Erfurt								
Adresse	Lowetscher Straße 42a, 99089 Erfurt								
Internet	www.erfurt.de/ef121455 oder www.kita.erfurt.de								
Altersgruppe	3 Monate- 3,5 Jahre								
Öffnungszeiten	06:00 bis 17:30 Uhr								
Betriebserlaubnis	75	erteilt ab: 01.06.2014			Ausweisung Alter U3/Ü3: nein				
Bedarfsplan	75								
belegte Plätze	09.19	72	12.19	72	03.20	75	06.20	73	
Kindertageseinrichtung "Stupsnasen"									Nr.: 100
Träger	Landeshauptstadt Erfurt								
Adresse	Jakob-Kaiser-Ring 56, 99087 Erfurt								
Internet	www.erfurt.de/ef121455 oder www.kita.erfurt.de								
Altersgruppe	1 - Schuleintritt								
Öffnungszeiten	06:00 bis 17:00 Uhr								
Betriebserlaubnis	79	erteilt ab: 01.01.2018			Ausweisung Alter U3/Ü3: nein				
Bedarfsplan	79								
belegte Plätze	09.19	69	12.19	73	03.20	81	06.20	79	

3.5.2.2 Tagespflege

Zum 31.03.2020 wurden bei einer Tagespflegeperson im Ortsteil Rieth 4 Betreuungsplätze belegt.

¹²² inkl. 4 Plätze im Rahmen einer Ausnahmegenehmigung

3.5.3 Belegung

3.5.3.1 Kindertageseinrichtungen

Die folgende Abbildung zeigt den Belegungsverlauf im Kindergartenjahr 2019/2020 für die Kindertageseinrichtungen im Planungsraum Großwohnsiedlung Nord.

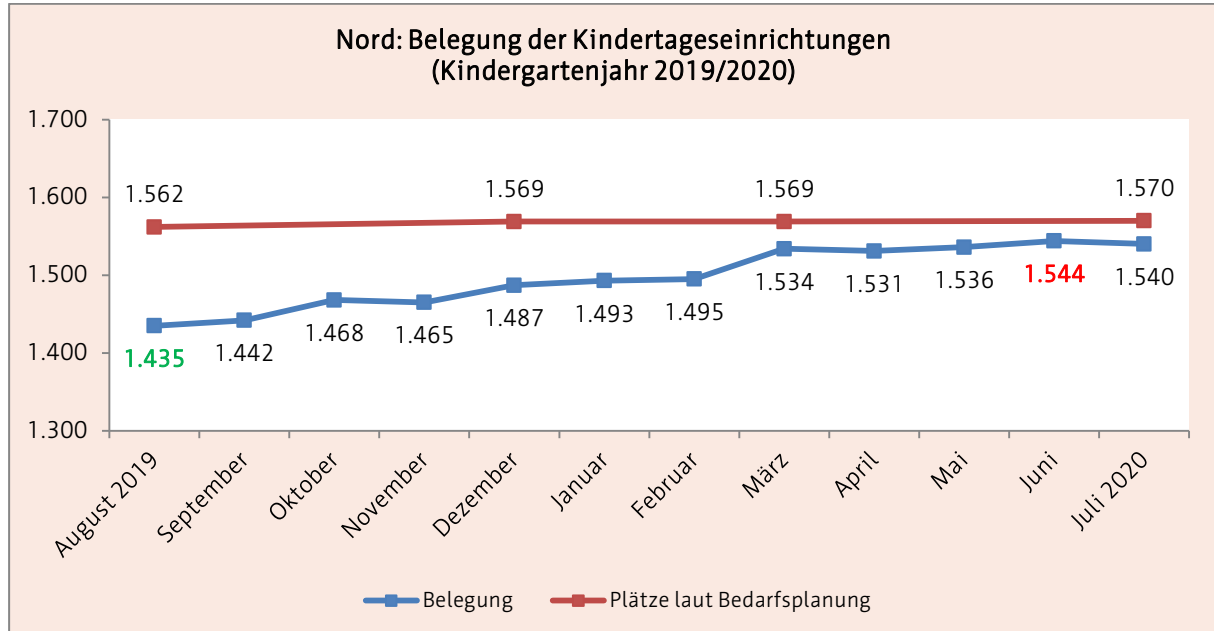


Abb. 53: Nord Belegung (Quelle: interne Belegungsstatistik des Jugendamtes)

Während des gesamten Betrachtungszeitraumes standen rechnerisch freie Plätze zur Verfügung, d. h. die Belegung überschritt zu keinem Zeitpunkt die insgesamt im Norden zur Verfügung gestandenen Plätze. Im Höchstbelegungsmonat Juni 2020 waren die Betreuungsplätze zu 98,34 % ausgelastet.

3.5.3.2 Tagespflege

Die folgende Abbildung zeigt die Belegung der einzigen Tagespflegestelle im Planungsraum Nord. Es standen aufgrund des Weggangs einer Tagespflegestelle 5 Betreuungsplätze weniger in diesem Kindergartenjahr zur Verfügung. Der Norden weist damit im Vergleich mit den anderen Planungsräumen die geringste Anzahl an Tagespflegepersonen auf.

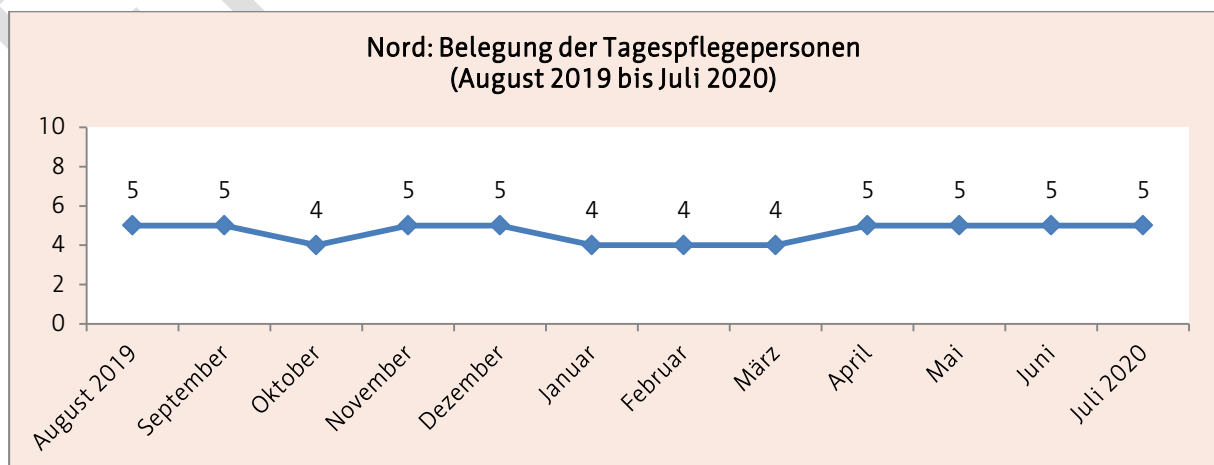


Abb. 54: Nord Belegung Tagespflege (Quelle: interne Belegungsstatistik des Jugendamtes)

3.6 Planungsraum Großwohnsiedlungen Südost

Zu diesem Planungsraum gehören die Ortsteile Herrenberg, Wiesenhügel und Melchendorf.

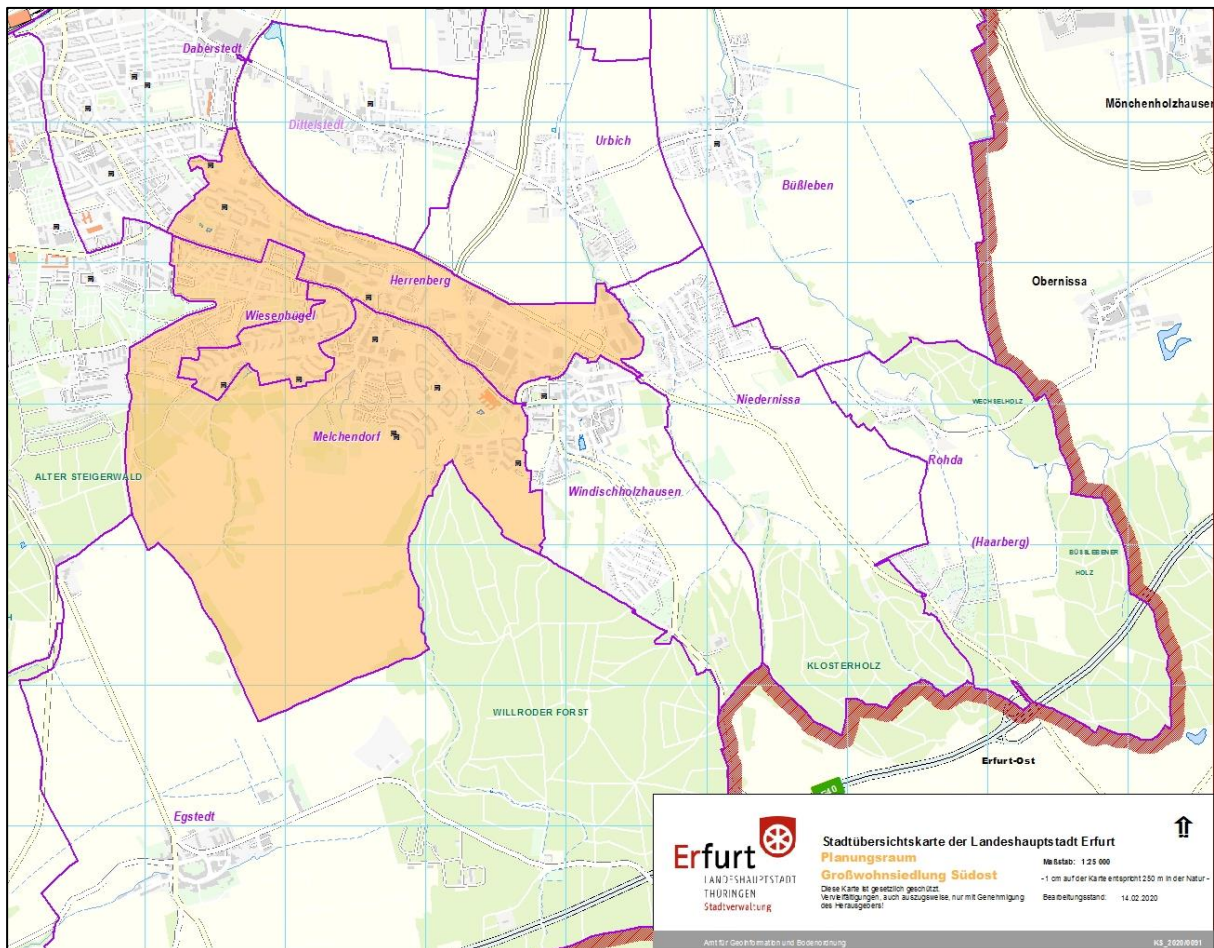


Abb. 55: Planungsraum Südost¹²³ (Kartengrundlage: Amt für Geoinformation und Bodenordnung)

3.6.1 Demografische Entwicklung und Problemlagen

3.6.1.1 Bevölkerung

Im Betrachtungszeitraum von 2014 bis 2018 stieg die Gesamtzahl der Bevölkerung im Planungsraum Südost von 23.319 auf 24.103 um +3,36 %.

Den stärksten Zuwachs konnte bei den Personen 0 bis unter 18 Jahre sowie 60 Jahre und älter mit jeweils fast +10 % verzeichnet werden. Bezogen auf die Gesamtbevölkerung lebten mit +11,26 % zum 31.12.2018 in Erfurt jedoch die wenigsten Einwohner in Südost.

In der Gruppe der 0 bis unter 18-Jährigen vollzog sich die Steigerung in den Altersgruppen unterschiedlich stark. Den deutlichsten Zuwachs verzeichneten die 14 bis unter 18-Jährigen mit +15,05 %. Deren Anteil an den 0 bis unter 18-Jährigen stieg im Betrachtungszeitraum um +1,04 % an, wohingegen der Anteil der 0 bis unter 6-Jährigen im ähnlichen Verhältnis sank (siehe folgende Abb.).

¹²³ Die Lage von Kindertageseinrichtungen wurde mit einem schwarzen Symbol gekennzeichnet.

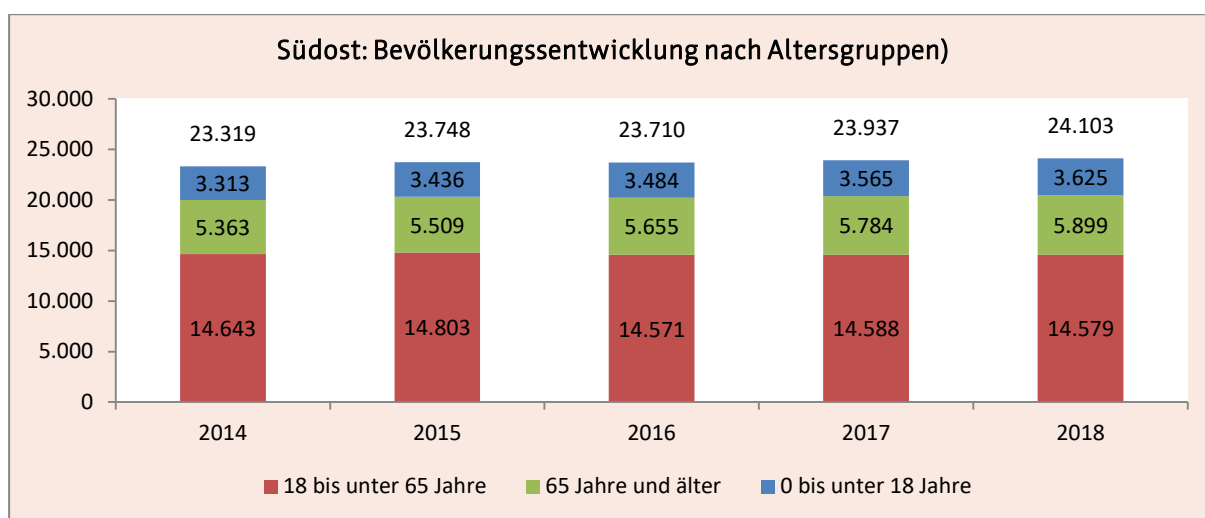


Abb. 56: Südost Bevölkerungsentwicklung (Quelle: Personal- und Organisationsamt, Abteilung Statistik und Wahlen)

3.6.1.2 Haushalte mit Kindern nach Formen des Zusammenlebens

Im Planungsraum Südost stieg die Anzahl der Haushalte mit Kindern im Betrachtungszeitraum von 2.097 auf 2.217 um +5,72 %. Die Alleinerziehenden mit Kindern bildeten in Südost, anders als in den vorher beschriebenen Planungsräumen, die größte Gruppe der Haushalte und verzeichneten von 2014 bis 2018 einen Rückgang um -1,77 %. Bei der zweitgrößten Gruppe der Ehepaare mit Kindern zeigte sich hingegen ein positiver Trend mit einem Zuwachs von +19,46 %. Die kleinste Gruppe bildeten in Südost die nichtverheirateten Paare mit Kindern, deren Anzahl von 2014 bis 2018 konstant blieb (siehe folgende Abb.).

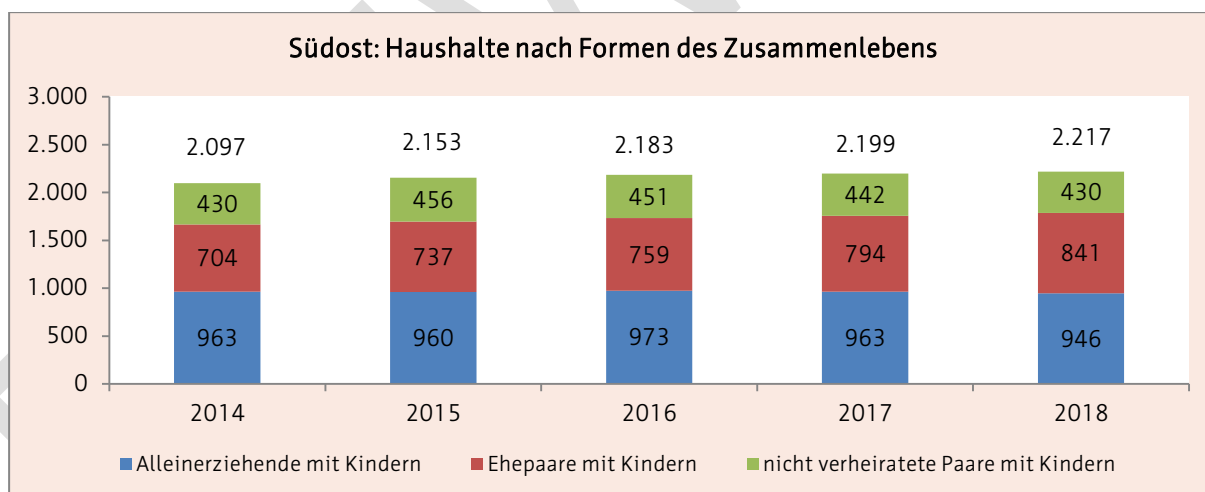


Abb. 57: Südost Haushalte mit Kindern (Quelle: Personal- und Organisationsamt, Abteilung Statistik und Wahlen)

3.6.1.3 Anzahl der Kinder

Die Zahl der Kinder unter 6 Jahren stieg im Südosten von 2014 bis 2018 um +5,12 % auf 1.232 an. Auch bei der Anzahl der Kinder unter 2 Jahren (+8,04 %) sowie über 2 Jahren (+3,62 %) war ein Anstieg zu verzeichnen (siehe folgende Abb.). Der Anteil der Kinder unter 2 Jahren innerhalb der Altersgruppe der unter 6-Jährigen entsprach im Betrachtungszeitraum dem städtischen Durchschnitt (siehe 3.1.1.4).

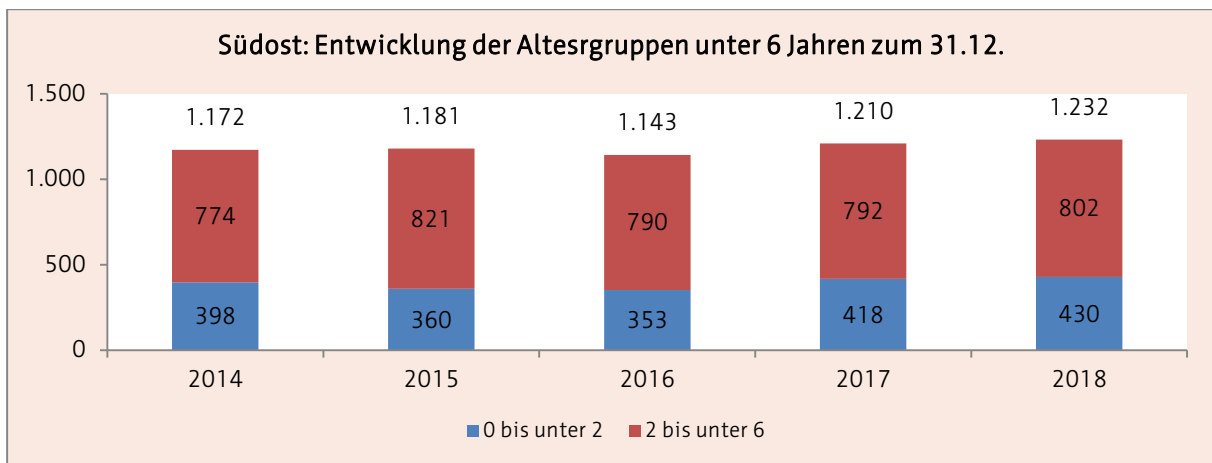


Abb. 58: Südost Kinder u6 (Quelle: Personal- und Organisationsamt, Abteilung Statistik und Wahlen, eigene Berechnungen)

Bei der Anzahl der Kinder mit einem Rechtsanspruch auf einen Betreuungsplatz war eine leichte Steigerung um +0,93 % feststellbar (siehe 3.1.1.5).

3.6.1.4 Gesundheit der Kinder

Bei den Einschulungsuntersuchungen für das Schuljahr 2017/18 wurden in allen Untersuchungsbereichen (Verhalten, Motorik, Sprech-, Sprach- und Stimmstörungen, Unter- und Übergewicht, Adipositas) überdurchschnittliche Auffälligkeiten festgestellt (siehe 3.1.2.1).

Die Anzahl der Kinder mit besonderem Förderbedarf (§ 8 (1-2) ThürKigaG) verdoppelte sich zum 01.01.2019 im Vergleich zum Vorjahreswert in diesem Planungsraum. Der Südosten wies durch diese massive Steigerungen die zweithäufigste Anzahl von Leistungen nach § 8(1-2) ThürKigaG im Vergleich zu den anderen Planungsräumen auf (siehe 3.1.3.4).

3.6.1.5 (Alleinerziehende) Bedarfsgemeinschaften mit Kindern nach SGB II

Von 2014 bis 2017 sank im Planungsraum Südost die Anzahl der Bedarfsgemeinschaften mit Kindern nach SGB II um -10,04 %. Auch der Anteil der Alleinerziehenden an allen Bedarfsgemeinschaften mit Kindern reduzierte sich im Betrachtungszeitraum um -3,96 % (siehe folgende Abb.).

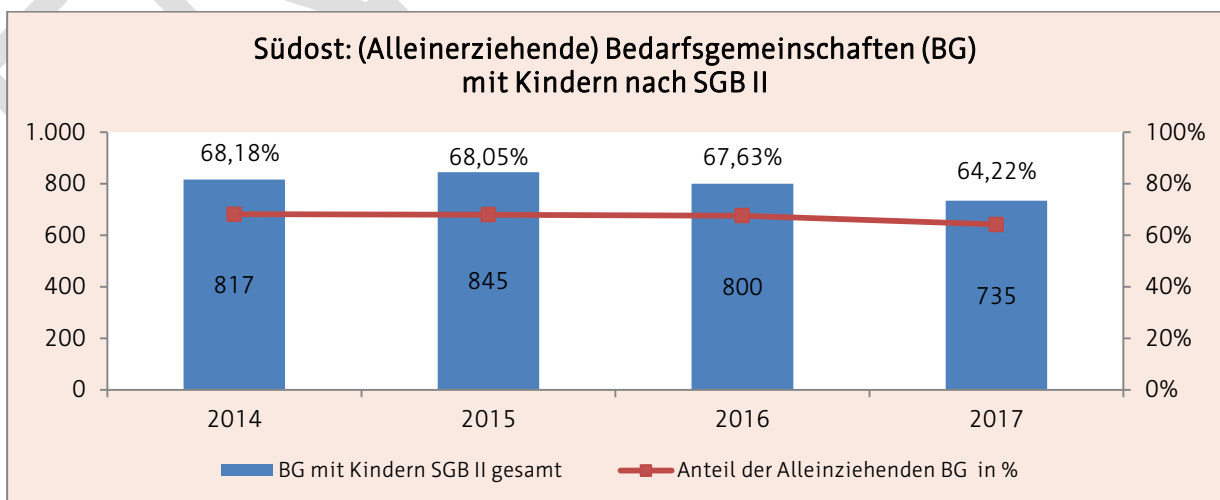


Abb. 59: Südost Haushalte mit Kindern nach SGB II (Quelle: Bundesagentur für Arbeit)

3.6.1.6 Zusammenfassung

Die genannten Indikatoren lassen die Einschätzung zu, dass der Planungsraum Großwohnsiedlungen Südost bezüglich sozialer Problemlagen überdurchschnittlich hoch belastet ist.

3.6.2 Bestandsdarstellung zum 31.03.2020

Im Planungsraum Südost standen Familien zum 31.03.2020 folgende Plätze für die Betreuung von Kindern zur Verfügung:

Südost	13 Kindertageseinrichtungen	4 Tagespflegestellen¹²⁴
Betriebserlaubnis ¹²⁵	1.460 ¹²⁶	
Bedarfsplan ¹²⁷	1.450	
belegte Plätze	1.385 ¹²⁸	95,52 %
		21 ¹²⁹

3.6.2.1 Kindertageseinrichtungen

Kindergarten "Sommersprosse"								Nr.: 13	
Träger	JugendSozialwerk Nordhausen e.V.								
Adresse	Clausewitzstraße 27 , 99099 Erfurt								
Internet	www.jugendsozialwerk.de								
Altersgruppe	1 - Schuleintritt								
Öffnungszeiten	06:00 bis 17:30 Uhr								
Betriebserlaubnis	130	erteilt ab: 01.08.2018			Ausweisung Alter U3/Ü3: ja				
Bedarfsplan	130								
belegte Plätze	09.19	111	12.19	119	03.20	123	06.20	129	
Besonderheit	Teilnahme am Bundesprogramm „Sprach-Kitas“								
Katholischer Kindergarten "St. Nikolaus"								Nr.: 15	
Träger	„St. Martin“ Kath. Kindertageseinrichtungen im Bistum Erfurt GmbH								
Adresse	An der Waidwäsche 4, 99097 Erfurt								
Internet	http://erfurt-st-nikolaus.st-martin-caritas.de/start/ www.kita-sanktnikolaus-erfurt.de								
Altersgruppe	2 - Schuleintritt								
Öffnungszeiten	06:30 bis 16:45 Uhr								
Betriebserlaubnis	63 ¹³⁰	erteilt ab: 14.03.2018			Ausweisung Alter U3/Ü3: nein				
Bedarfsplan	63								
belegte Plätze	09.19	53	12.19	56	03.20	60	06.20	63	
Besonderheit	Teilnahme am Bundesprogramm „Sprach-Kitas“								
	Elternbegleiter								
	Zertifizierung als „Haus der kleinen Forscher“								

¹²⁴ Im Südosten befinden sich 3 Standorte mit einer Tagespflegeperson und ein Standort an dem zwei Tagespflegepersonen tätig sind.

¹²⁵ siehe 3.1.3.1 und 3.1.3.2

¹²⁶ inkl. 10 Plätze im Rahmen einer Ausnahmegenehmigung

¹²⁷ siehe 3.1.3.2

¹²⁸ siehe 3.1.4.1

¹²⁹ siehe 3.1.4.2

¹³⁰ inkl. 3 Plätze im Rahmen einer Ausnahmegenehmigung

Evangelischer "Waldkindergarten"									Nr.: 23
Träger	Augusta-Viktoria-Stift								
Adresse	Haselnußweg 16, 99097 Erfurt								
Internet	www.waldkindergarten-erfurt.de								
Altersgruppe	3 - Schuleintritt								
Öffnungszeiten	07:00 bis 17:00 Uhr								
Betriebserlaubnis	36	erteilt ab: 01.09.2017			Ausweisung Alter U3/Ü3: nein				
Bedarfsplan	36								
belegte Plätze	09.19	33	12.19	36	03.20	36	06.20	37	
"Evangelisches Kinderhaus am Drosselberg"									Nr.: 48
Träger	Evangelische Kirchgemeinde Erfurt- Südost								
Adresse	Curiestraße 26, 99097 Erfurt								
Internet	www.ev-kinderhaus-am-drosselberg.de								
Altersgruppe	3 Monate - Schuleintritt								
Öffnungszeiten	06:00 bis 17:30 Uhr								
Betriebserlaubnis	124	erteilt ab: 13.10.2013			Ausweisung Alter U3/Ü3: nein				
Bedarfsplan	124								
belegte Plätze	09.19	101	12.19	107	03.20	110	06.20	111	
Besonderheit	Elternbegleiter								
Kindergarten "Zwergenland"									Nr.: 57
Träger	JugendSozialwerk Nordhausen e.V.								
Adresse	Max-Steenbeck-Str. 26, 99097 Erfurt								
Internet	www.jugendsozialwerk.de								
Altersgruppe	3 Monate - Schuleintritt								
Öffnungszeiten	06:00 bis 17:30 Uhr								
Betriebserlaubnis	213	erteilt ab: 01.11.2020			Ausweisung Alter U3/Ü3: ja				
Bedarfsplan	213								
belegte Plätze	09.19	196	12.19	203	03.20	209	06.20	213	
Besonderheit	Elternbegleiter								
Integrative Kindertagesstätte "Rabennest"									Nr.: 65
Träger	AWO AJS gGmbH								
Adresse	Am Rabenhügel 31a, 99099 Erfurt								
Internet	www.kindergarten-erfurt.de								
Altersgruppe	1 - Schuleintritt								
Öffnungszeiten	06:00 bis 18:30 Uhr								
Betriebserlaubnis	137 ¹³¹	erteilt ab: 01.09.2008			Ausweisung Alter U3/Ü3: nein				
Bedarfsplan	137								
belegte Plätze	09.19	125	12.19	128	03.20	131	06.20	132	
Besonderheit	Teilnahme am Bundesprogramm „Sprach-Kitas“/ Elternbegleiter								
Integrative Kindertagesstätte "Buchenberg"									Nr.: 66
Träger	AWO AJS gGmbH								
Adresse	Unter der Warthe 4, 99097 Erfurt								
Internet	www.kindergarten-erfurt.de								
Altersgruppe	1 - Schuleintritt								
Öffnungszeiten	06:00 bis 17:30 Uhr								
Betriebserlaubnis	175 ¹³²	erteilt ab: 01.02.2012			Ausweisung Alter U3/Ü3: nein				
Bedarfsplan	174								
belegte Plätze	09.19	160	12.19	167	03.20	172	06.20	169	
Besonderheit	Elternbegleiter								

¹³¹ inkl. 2 Plätze im Rahmen einer Ausnahmegenehmigung¹³² inkl. 5 Plätze im Rahmen einer Ausnahmegenehmigung

Kindertageseinrichtung "Pfiffikus"									Nr.: 67
Träger	Landeshauptstadt Erfurt								
Adresse	Am Sibichen 3, 99099 Erfurt								
Internet	www.erfurt.de/ef121455 oder www.kita.erfurt.de								
Altersgruppe	2 - Schuleintritt								
Öffnungszeiten	06:00 bis 17:30 Uhr								
Betriebserlaubnis	130	erteilt ab: 04.10.2007			Ausweisung Alter U3/Ü3: nein				
Bedarfsplan	130								
belegte Plätze	09.19	104	12.19	112	03.20	115	06.20	118	
Hinweis	1 betrieblich gebundener Betreuungsplatz								
Besonderheit	Teilnahme am Bundesprogramm „Sprach-Kitas“								
Kindertageseinrichtung "Am Wiesenhügel"									Nr.: 69
Träger	Landeshauptstadt Erfurt								
Adresse	Hagebuttenweg 47a, 99097 Erfurt								
Internet	www.erfurt.de/ef121455 oder www.kita.erfurt.de								
Altersgruppe	2 - Schuleintritt								
Öffnungszeiten	06:00 bis 17:00 Uhr								
Betriebserlaubnis	119	erteilt ab: 27.07.2020			Ausweisung Alter U3/Ü3: ja				
Bedarfsplan	119								
belegte Plätze	09.19	95	12.19	102	03.20	108	06.20	109	
Hinweis	06.2018-07.2020 in Ausweichobjekten (Curiestr. 24/ Windhorststr. 41)								
Besonderheit	Elternbegleiter								
Kindertageseinrichtung "Haselnußweg"									Nr.: 70
Träger	Landeshauptstadt Erfurt								
Adresse	Haselnußweg 16, 99097 Erfurt								
Internet	www.erfurt.de/ef121455 oder www.kita.erfurt.de								
Altersgruppe	2 - Schuleintritt								
Öffnungszeiten	06:30 bis 17:00 Uhr								
Betriebserlaubnis	105	erteilt ab: 01.08.2017			Ausweisung Alter U3/Ü3: nein				
Bedarfsplan	105								
belegte Plätze	09.19	94	12.19	98	03.20	105	06.20	104	
Besonderheit	Elternbegleiter								
Kindergarten "Haus der kleinen Leute"									Nr.: 89
Träger	Haus der kleinen Leute e. V.								
Adresse	Curiestraße 24, 99097 Erfurt								
Internet	www.haus-der-kleinen-leute.de								
Altersgruppe	2 - Schuleintritt								
Öffnungszeiten	07:00 bis 17:00 Uhr								
Betriebserlaubnis	28	erteilt ab: 01.09.2018			Ausweisung Alter U3/Ü3: ja				
Bedarfsplan	28								
belegte Plätze	09.19	22	12.19	27	03.20	28	06.20	28	
Kindergarten "Farbenklecks"									Nr.: 95
Träger	JugendSozialwerk Nordhausen e.V.								
Adresse	Clausewitzstraße 27a, 99099 Erfurt								
Internet	www.jugendsozialwerk.de								
Altersgruppe	1 - Schuleintritt								
Öffnungszeiten	06:00 bis 17:30 Uhr								
Betriebserlaubnis	130	erteilt ab: 01.08.2018			Ausweisung Alter U3/Ü3: ja				
Bedarfsplan	130								
belegte Plätze	09.19	119	12.19	121	03.20	128	06.20	130	
Besonderheit	Teilnahme am Bundesprogramm „Sprach-Kitas“/ Elternbegleiter								

Kindertageseinrichtung "Tausendfüßler"								Nr.: 101	
Träger	Landeshauptstadt Erfurt								
Adresse	Am Sibichen 3, 99099 Erfurt								
Internet	www.erfurt.de/ef121455 oder www.kita.erfurt.de								
Altersgruppe	3 Monate - 3,5 Jahre								
Öffnungszeiten	06:00 bis 17:00 Uhr								
Betriebserlaubnis	70	erteilt ab: 01.06.2014			Ausweisung Alter U3/Ü3: nein				
Bedarfsplan	70								
belegte Plätze	09.19	63	12.19	60	03.20	60	06.20	61	
Hinweis	4 betrieblich gebundene Betreuungsplätze								
Besonderheit	Elternbegleiter								

3.6.2.2 Tagespflege

Zum 31.03.2020 wurden bei 4 Tagespflegestellen¹³³ 21 Betreuungsplätze belegt. Die Tagespflegepersonen verteilen sich auf die Ortsteile des Planungsraumes Südost wie folgt:

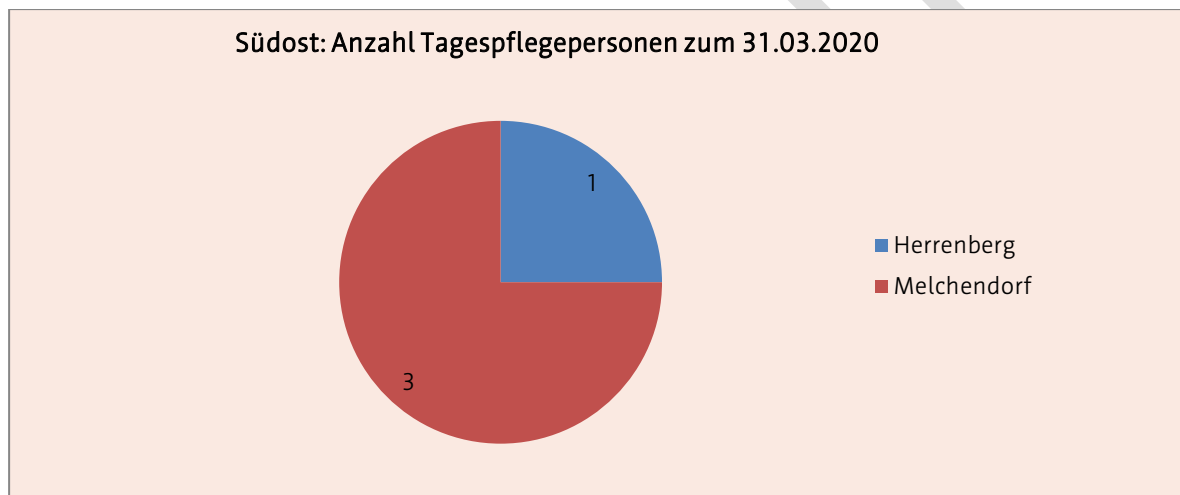


Abb. 60: Anzahl der Pflegepersonen in Südost (Quelle: interne Belegungsstatistik des Jugendamtes)

3.6.3 Belegung

3.6.3.1 Kindertageseinrichtungen

Die folgende Abbildung zeigt den Belegungsverlauf im Kindergartenjahr 2019/2020 für die Kindertageseinrichtungen im Planungsraum Großwohnsiedlung Südost.

Von September 2019 bis Juli 2020 stieg die Belegung der Einrichtungen in der Summe an. Während des gesamten Betrachtungszeitraumes standen rechnerisch freie Plätze zur Verfügung, d. h. die Belegung überschritt in der Summe zu keinem Zeitpunkt die insgesamt im Planungsraum Südost zur Verfügung stehenden Plätze in Kindertageseinrichtungen.

Zum Höchstbelegungsmonat Juli 2020 waren die Betreuungsplätze zu 96,37 % ausgelastet.

¹³³ Im Südosten befinden sich 3 Standorte mit einer Tagespflegeperson und ein Standort an dem zwei Tagespflegepersonen tätig sind.

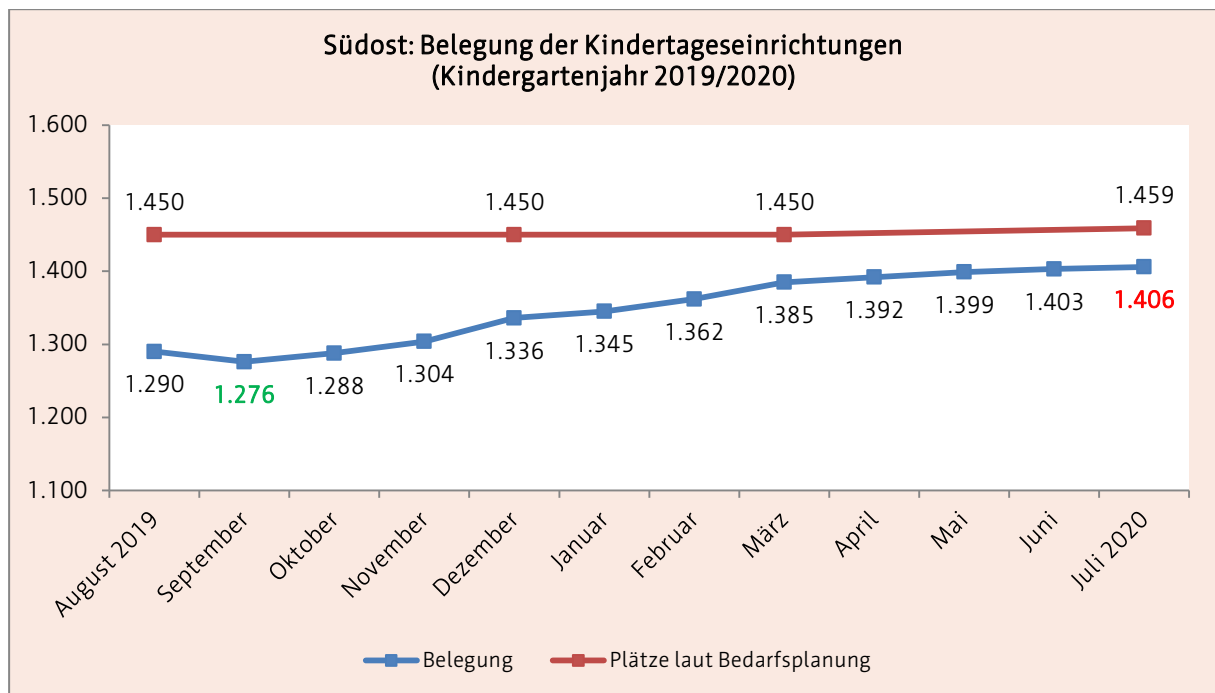


Abb. 61: Südost Belegung (Quelle: interne Belegungsstatistik des Jugendamtes)

3.6.3.2 Tagespflege

Die folgende Abbildung zeigt den konstanten Belegungsverlauf in der Tagespflege im Planungsraum Südost, der dem des Vorjahres entspricht.

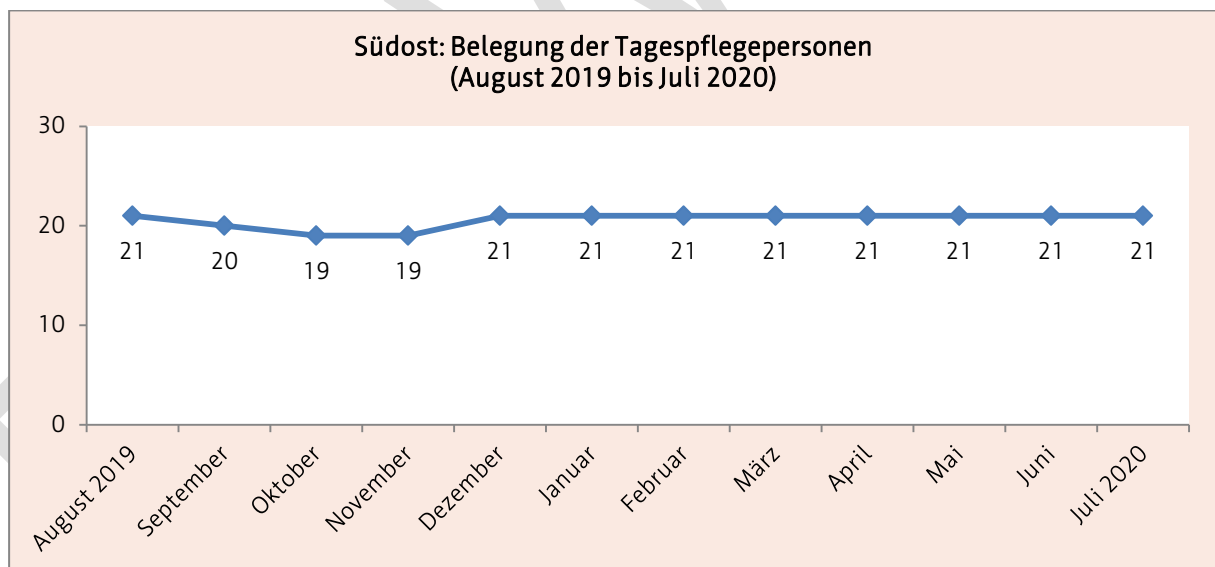


Abb. 62: Südost Belegung Tagespflege (Quelle: interne Belegungsstatistik des Jugendamtes)

3.7 Planungsraum ländliche Ortsteile

Zum Planungsraum gehören nachstehende Ortsteile: Alach, Azmannsdorf, Bindersleben, Bischleben-Stedten, Büßleben, Dittelstedt, Ermstedt, Egstedt, Frienstedt, Gispersleben, Gottstedt, Hochheim, Hochstedt, Hohenwinden, Kerspleben, Töttleben, Kühnhausen, Linderbach, Marbach, Mittelhausen, Molsdorf, Möbisburg-Rhoda, Niedernissa, Rhoda (Haarberg), Salomonsborn, Schaderode, Schmira, Schwerborn, Stotternheim, Sulzer Siedlung, Tiefthal, Töttelstädt, Urbich, Vieselbach, Wallichen, Waltersleben und Windischholzhausen.

Im Planungsraum sind nicht in allen Ortsteilen Kindertageseinrichtungen vorhanden. Das betrifft Azmannsdorf, Gottstedt, Hochstedt, Molsdorf, Niedernissa, Rhoda (Haarberg), Salomonsborn, Schaderode, Sulzer Siedlung, Töttleben, Urbich und Wallichen.

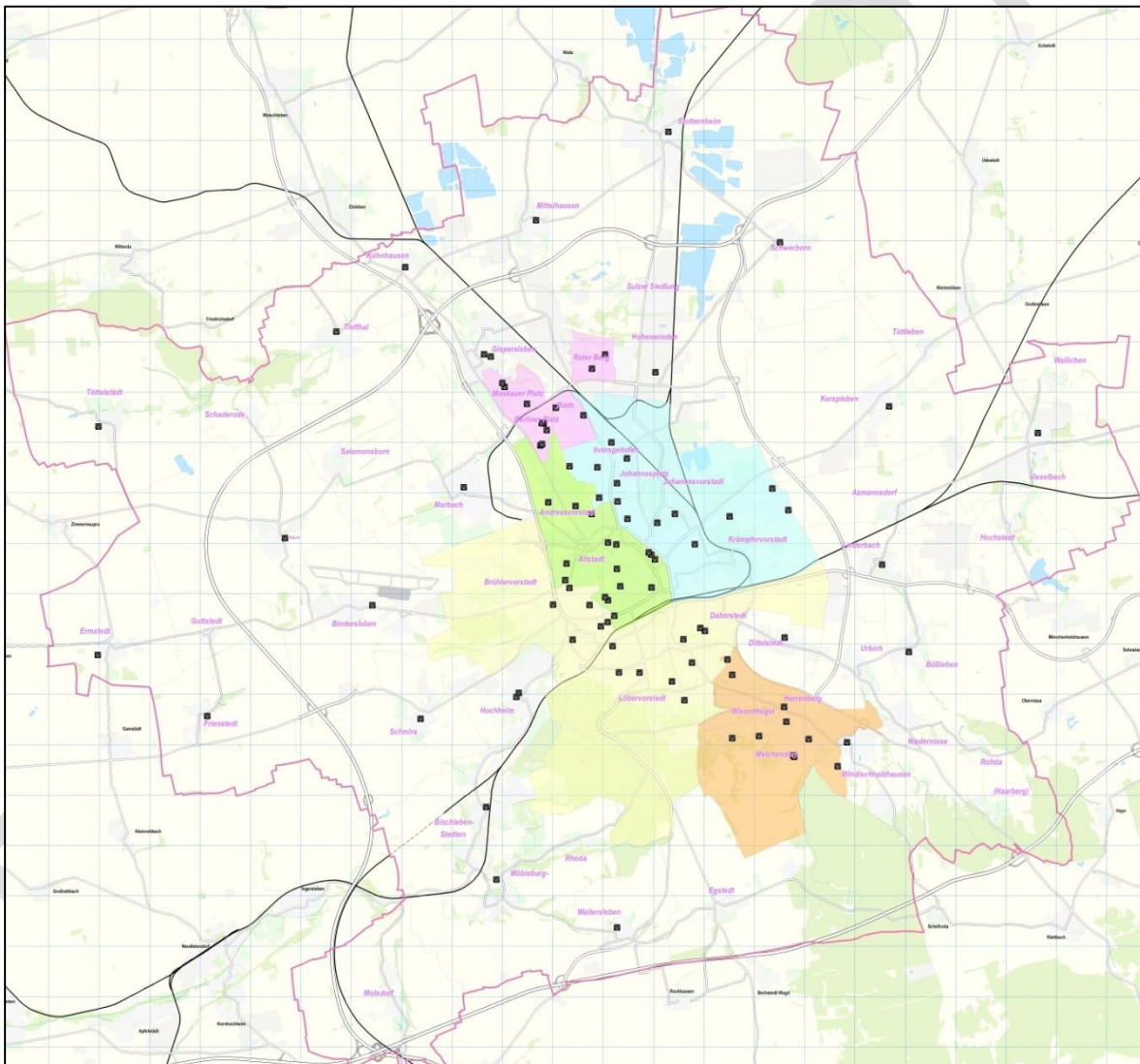


Abb. 63: Planungsraum ländliche Ortsteile¹³⁴ (Kartengrundlage: Amt für Geoinformation und Bodenordnung)

¹³⁴ Die Lage von Kindertageseinrichtungen wurde mit einem schwarzen Symbol gekennzeichnet.

3.7.1 Demografische Entwicklung und Problemlagen

3.7.1.1 Bevölkerung

Im Betrachtungszeitraum von 2014 bis 2018 stieg die Gesamtzahl der Bevölkerung im Planungsraum ländliche Ortsteile von 45.271 auf 45.927 um +1,45 %. Den stärksten Zuwachs konnte bei den Personen 60 Jahre und älter mit +13,92 % verzeichnet werden. Bei den 18 bis unter 60-Jährigen gab es hingegen eine rückläufige Tendenz mit -3,58 %. Zum 31.12.2018 lebten in Erfurt die meisten Einwohner in den ländlichen Ortsteilen.

In der Gruppe der 0 bis unter 18-Jährigen vollzog sich die Steigerung in den Altersgruppen unterschiedlich stark. Den deutlichsten Zuwachs verzeichneten die 6 bis unter 14-Jährigen mit +9,21 %. Deren Anteil an den 0 bis unter 18-Jährigen stieg im Betrachtungszeitraum um +1,36 % an, wohingegen der Anteil der 0 bis unter 6-Jährigen im ähnlichen Verhältnis sank (siehe folgende Abb.).

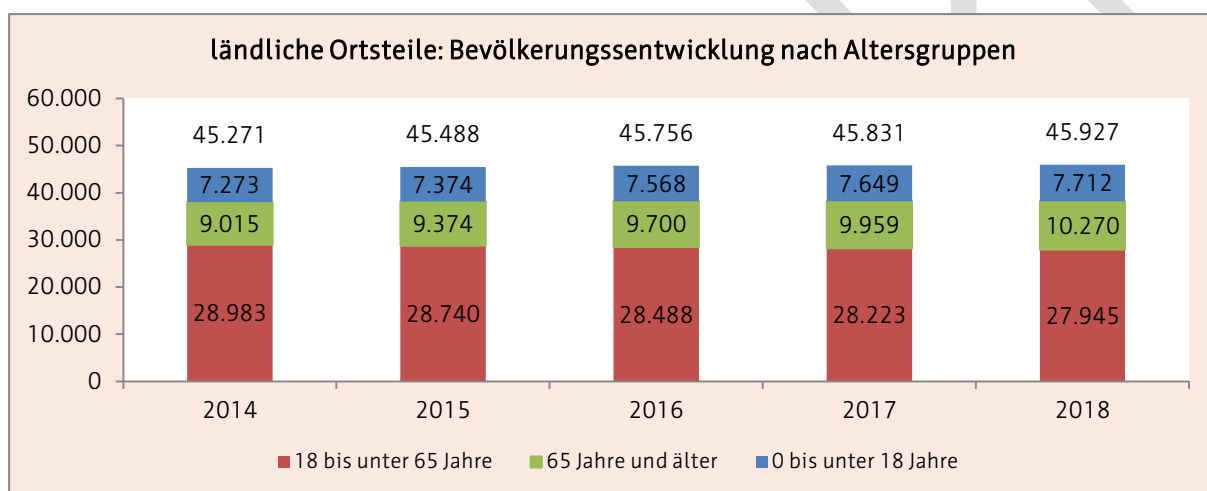


Abb. 64: ländl. Ortsteile Bevölkerungsentwicklung (Quelle: Personal- und Organisationsamt, Abteilung Statistik und Wahlen)

3.7.1.2 Haushalte mit Kindern nach Formen des Zusammenlebens

Von 2014 bis 2018 lebten in den ländlichen Ortsteilen im Vergleich zu den anderen Planungsräumen die meisten Haushalte mit Kindern. Deren Anzahl stieg im Betrachtungszeitraum von 4.817 auf 4.967 um +3,11 %.

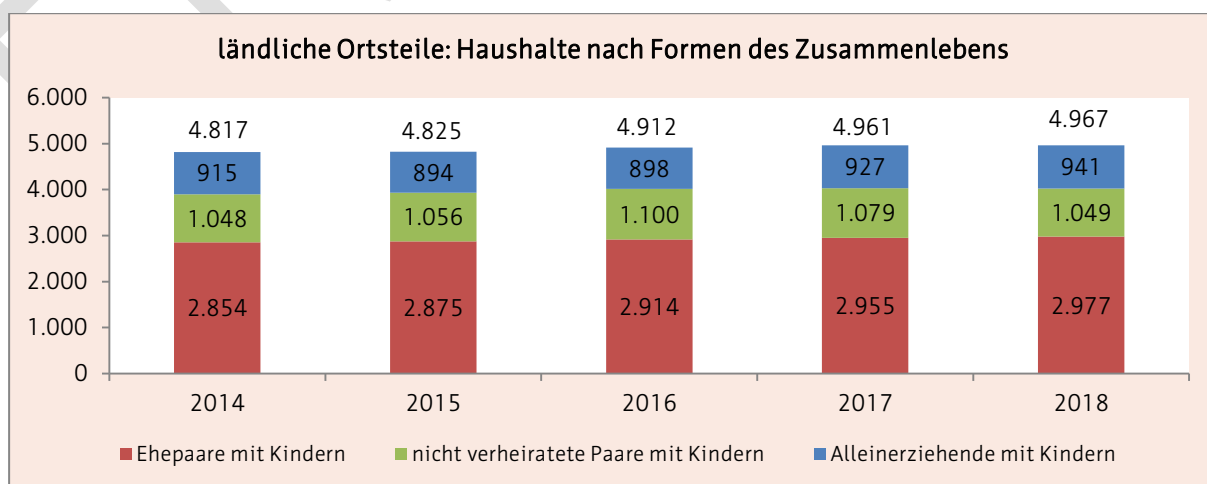


Abb. 65: ländl. Ortsteile Haushalte mit Kindern (Quelle: Personal- und Organisationsamt, Abteilung Statistik und Wahlen)

Die Ehepaare mit Kindern bildeten dabei mit Abstand die größte Gruppe der Haushalte und verzeichneten einen Zuwachs um +4,31 %. Eine deutlich kleinere Gruppe bildeten die nicht verheirateten Paare mit Kindern, deren Anzahl im gleichen Zeitraum in etwa konstant blieb. Die Alleinerziehenden bildeten in den ländlichen Ortsteilen die kleinste Gruppe und verzeichneten einen Zuwachs um +2,84 %.

3.7.1.3 Anzahl der Kinder

Die Zahl der Kinder unter 6 Jahren unterlag im Planungsraum ländliche Ortsteile im Zeitraum 2014 bis 2018 leichten Schwankungen. Bei den unter 2-Jährigen war ein Rückgang um -6,65 % und bei den über 2-Jährigen ein Anstieg um +3,59 % feststellbar (siehe folgende Abb.).

Als einziger Planungsraum lag der Anteil der Kinder unter 2 Jahren innerhalb der Altersgruppe der unter 6-Jährigen im Betrachtungszeitraum deutlich unterhalb des städtischen Durchschnittswertes (siehe 3.1.1.4).

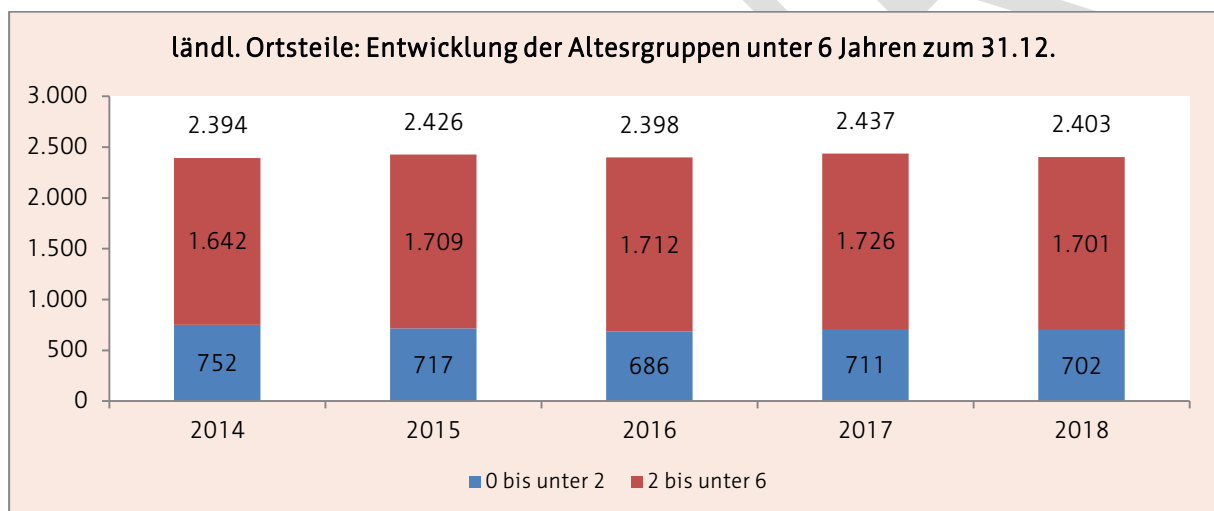


Abb. 66: ländl. Ortsteile Kinder u6 (Quelle: Personal- und Organisationsamt, Abteilung Statistik und Wahlen)

Bei der Anzahl der Kinder mit einem Rechtsanspruch auf einen Betreuungsplatz war ein Rückgang um -2,4 % feststellbar (siehe 3.1.1.5).

3.7.1.4 Gesundheit der Kinder

Bei den Einschulungsuntersuchungen für das Schuljahr 2017/2018 wurden bei den Kindern in den ländlichen Ortsteilen im Vergleich zum städtischen Durchschnitt beim Untergewicht überdurchschnittliche Auffälligkeiten festgestellt. In den Bereichen Verhalten, Sprache, Motorik, Übergewicht bzw. Adipositas lagen die Ergebnisse meist deutlich unter den städtischen Durchschnittswerten (siehe 3.1.2.1).

Die Anzahl der Kinder mit besonderem Förderbedarf (§ 8(1-2) ThürKigaG) war in den Jahren 2018 und 2019 in den ländlichen Ortsteilen im Vergleich zu den anderen Planungsräumen am geringsten (siehe 3.1.3.4).

3.7.1.5 (Alleinerziehende) Bedarfsgemeinschaften mit Kindern nach SGB II

Von 2014 bis 2017 sank im Planungsraum ländliche Ortsteile die Anzahl der Bedarfsgemeinschaften (BG) mit Kindern nach SGB II deutlich um -32,17 %. Obwohl auch die Anzahl der Alleinerziehenden Bedarfsgemeinschaften mit Kindern um ca. -30 % sank, erhöhte sich ihr Anteil an allen Bedarfsgemeinschaften mit Kindern hingegen um +1,72 % (siehe folgende Abb.).

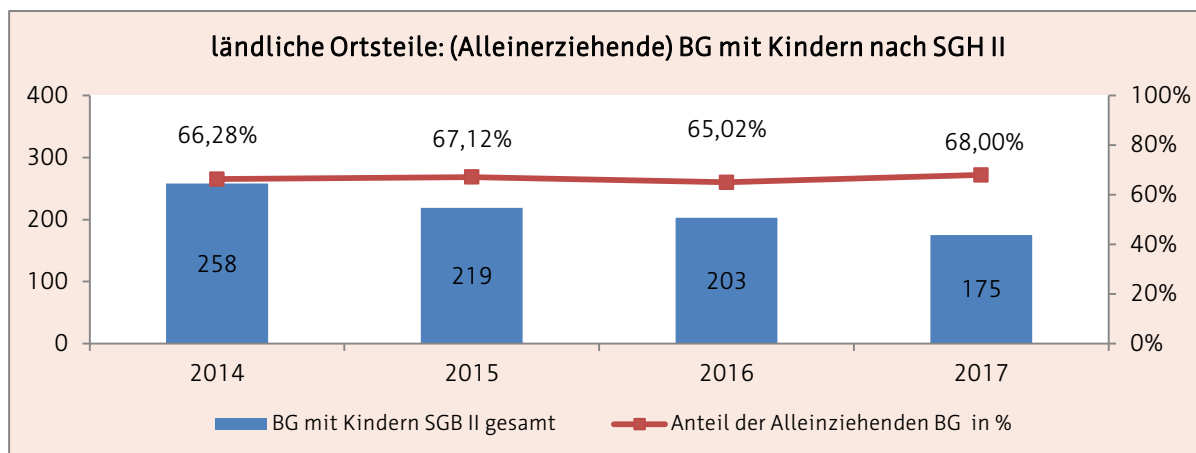


Abb. 67: ländliche Ortsteile Haushalte mit Kindern nach SGB II (Quelle: Bundesagentur für Arbeit)

3.7.1.6 Zusammenfassung

Die genannten Indikatoren belegen, dass der Planungsraum ländliche Ortsteile im Vergleich mit der Gesamtstadt eine unterdurchschnittliche soziale Belastung aufweist.

3.7.2 Bestandsdarstellung zum 31.03.2020

Im Planungsraum ländliche Ortsteile standen Familien zum 31.03.2020 folgende Plätze für die Betreuung von Kindern zur Verfügung:

ländliche Ortsteile	27 Kindertageseinrichtungen		16 Tagespflegepersonen
Betriebserlaubnis ¹³⁵	1.603 ¹³⁶		
Bedarfsplan ¹³⁷	1.593		
belegte Plätze	1.530 ¹³⁸	96,10 %	67 ¹³⁹

¹³⁵ siehe 3.1.3.1 und 3.1.3.2

¹³⁶ inkl. 7 Plätze im Rahmen von Betriebserlaubnissen

¹³⁷ siehe 3.1.3.2

¹³⁸ siehe 3.1.4.1

¹³⁹ siehe 3.1.4.2

3.7.2.1 Kindertageseinrichtungen

katholischer Kindergarten "St. Elisabeth" und "St. Bonifatius"								Nr.: 7	
Träger	Katholische Pfarrgemeinde St. Bonifatius								
Adresse	Wagdstraße 13a, 99094 Erfurt (OT Hochheim)								
Internet	www.st-bonifatius-erfurt.de								
Altersgruppe	1 - Schuleintritt								
Öffnungszeiten	06:30 bis 17:00 Uhr								
Betriebserlaubnis	90	erteilt ab: 01.09.2019			Ausweisung Alter U3/Ü3: ja				
Bedarfsplan	72 ¹⁴⁰								
belegte Plätze	09.19	51	12.19	63	03.20	67	06.20	71	
Kindertagesstätte "Glückskäfer"								Nr.: 12	
Träger	THEPRA LV Thüringen e. V.								
Adresse	Windmühlenweg 4, 99090 Erfurt (OT Alach)								
Internet	www.thepra.info								
Altersgruppe	1 - Schuleintritt								
Öffnungszeiten	06:00 bis 17:00 Uhr								
Betriebserlaubnis	90	erteilt ab: 01.03.2013			Ausweisung Alter U3/Ü3: nein				
Bedarfsplan	90								
belegte Plätze	09.19	86	12.19	88	03.20	90	06.20	89	
Kindergarten "Am Sportplatz"								Nr.: 14	
Träger	AWO AJS gGmbH								
Adresse	Nessegrund 10, 99092 Erfurt (OT Ermstedt)								
Internet	www.kindergarten-erfurt.de								
Altersgruppe	1 - Schuleintritt								
Öffnungszeiten	06:00 bis 17:00 Uhr								
Betriebserlaubnis	36 ¹⁴¹	erteilt ab: 01.05.2020			Ausweisung Alter U3/Ü3: ja				
Bedarfsplan	36								
belegte Plätze	09.19	32	12.19	32	03.20	34	06.20	35	
"Evangelischer Johannes Kindergarten"								Nr.: 25	
Träger	Evangelische Kirchengemeinde Hochheim								
Adresse	Dornrain 12, 99094 Erfurt (OT Hochheim)								
Internet	www.johannes-kindergarten-erfurt.de								
Altersgruppe	2 - Schuleintritt								
Öffnungszeiten	06:30 bis 17:00 Uhr								
Betriebserlaubnis	60	erteilt ab: 01.01.2012			Ausweisung Alter U3/Ü3: nein				
Bedarfsplan	60								
belegte Plätze	09.19	55	12.19	58	03.20	59	06.20	59	
Evangelischer Kindergarten "St. Laurentius"								Nr.: 28	
Träger	Ev. Kirchspiel Frienstedt								
Adresse	Am Kindergarten 20, 99092 Erfurt (OT Frienstedt)								
Internet	www.diakonie-erfurt.de								
Altersgruppe	22 Monate - Schuleintritt								
Öffnungszeiten	06:00 bis 17:00 Uhr								
Betriebserlaubnis	37 ¹⁴²	erteilt ab: 01.07.2020			Ausweisung Alter U3/Ü3: ja				
Bedarfsplan	37								
belegte Plätze	09.19	32	12.19	34	03.20	37	06.20	37	

¹⁴⁰ Die Einrichtung hat ab dem 01.09.2019 eine neue Betriebslaubnis erhalten (47 neue Betreuungsplätze) und einen Ersatzneubau bezogen. Die Belegung der neuen Plätze und deren Berücksichtigung in der Bedarfsplanung erfolgt stufenweise.

¹⁴¹ 1 zusätzlicher Betreuungsplatz im Rahmen einer neuen Betriebslaubnis

¹⁴² inkl. 1 Platz im Rahmen einer Ausnahmegenehmigung

Kindertagesstätte "Spielhaus Geratal"								Nr.: 29	
Träger	THEPRA Landesverband Erfurt e. V.								
Adresse	Geratalstraße 68, 99094 Erfurt (OT Bischleben)								
Internet	www.spielhaus-geratal.de								
Altersgruppe	2 - Schuleintritt								
Öffnungszeiten	06:00 bis 17:00 Uhr								
Betriebserlaubnis	53	erteilt ab: 21.05.2005			Ausweisung Alter U3/Ü3: nein				
Bedarfsplan	53								
belegte Plätze	09.19	48	12.19	50	03.20	50	06.20	52	
Evangelische Kindertagesstätte "Tiefthaler Strolche"								Nr.: 30	
Träger	Evangelisches Kirchspiel Tiefthal								
Adresse	Am Weißbach 1, 99090 Erfurt (OT Tiefthal)								
Internet	www.ekeg.de								
Altersgruppe	2 - Schuleintritt								
Öffnungszeiten	06:30 bis 17:00 Uhr								
Betriebserlaubnis	38	erteilt ab: 17.03.2005			Ausweisung Alter U3/Ü3: ja				
Bedarfsplan	38								
belegte Plätze	09.19	35	12.19	36	03.20	38	06.20	39	
Kita "Haus der Grashüpfer"								Nr.: 31	
Träger	Trägerwerk Soziale Dienste in Thüringen gGmbH								
Adresse	Am Kilianipark 3, 99091 Erfurt (OT Gispersleben)								
Internet	www.traegerwerk-thueringen.de								
Altersgruppe	1 - Schuleintritt								
Öffnungszeiten	06:00 bis 17:00 Uhr								
Betriebserlaubnis	98 ¹⁴³	erteilt ab: 10.01.2017			Ausweisung Alter U3/Ü3: nein				
Bedarfsplan	97								
belegte Plätze	09.19	87	12.19	91	03.20	96	06.20	96	
Kita "Marbacher Lausbuben"								Nr.: 32	
Träger	Trägerwerk Soziale Dienste in Thüringen gGmbH								
Adresse	Luckenauer Straße 2, 99092 Erfurt (OT Marbach)								
Internet	www.traegerwerk-thueringen.de								
Altersgruppe	2 - Schuleintritt								
Öffnungszeiten	06:00 bis 17:00 Uhr								
Betriebserlaubnis	94	erteilt ab: 01.06.2016			Ausweisung Alter U3/Ü3: nein				
Bedarfsplan	94								
belegte Plätze	09.19	87	12.19	90	03.20	94	06.20	94	
Besonderheit	Zertifizierung als „Haus der kleinen Forscher“								
Kindertagesstätte "Bunter Schmetterling"								Nr.: 33	
Träger	THEPRA Landesverband Thüringen e. V.								
Adresse	Straße der Solidarität 10a, 99094 Erfurt (OT Schmira)								
Internet	www.thepra.info								
Altersgruppe	2 - Schuleintritt								
Öffnungszeiten	06:30 bis 17:30 Uhr								
Betriebserlaubnis	45	erteilt ab: 18.02.2008			Ausweisung Alter U3/Ü3: nein				
Bedarfsplan	45								
belegte Plätze	09.19	39	12.19	43	03.20	45	06.20	44	

¹⁴³ inkl. 3 Plätze im Rahmen einer Ausnahmegenehmigung

Kindergarten "Schwalbennest"								Nr.: 35	
Träger	AWO AJS gGmbH								
Adresse	Heidesheimer Straße 2, 99097 Erfurt (OT Egstedt)								
Internet	www.kindergarten-erfurt.de								
Altersgruppe	2 - Schuleintritt								
Öffnungszeiten	06:00 bis 17:00 Uhr								
Betriebserlaubnis	38	erteilt ab: 01.04.2007			Ausweisung Alter U3/Ü3: nein				
Bedarfsplan	38								
belegte Plätze	09.19	30	12.19	32	03.20	33	06.20	36	
Kindertageseinrichtung "Dittelstedter Knirpse"								Nr.: 36	
Träger	Landeshauptstadt Erfurt								
Adresse	Cäciliastraße 18, 99099 Erfurt (OT Dittelstedt)								
Internet	www.erfurt.de/ef121455 oder www.kita.erfurt.de								
Altersgruppe	2 - Schuleintritt								
Öffnungszeiten	06:00 bis 17:00 Uhr								
Betriebserlaubnis	44	erteilt ab: 02.06.2016			Ausweisung Alter U3/Ü3: nein				
Bedarfsplan	44								
belegte Plätze	09.19	36	12.19	41	03.20	42	06.20	44	
Kindertagesstätte "Liliput"								Nr.: 50	
Träger	TSA Bildung und Soziales gGmbH								
Adresse	Stangenweg 1, 99099 Erfurt (OT Windischholzhausen)								
Internet	www.sozialakademie.info								
Altersgruppe	2 - Schuleintritt								
Öffnungszeiten	06:30 bis 17:00 Uhr								
Betriebserlaubnis	63	erteilt ab: 01.09.2016 ¹⁴⁴			Ausweisung Alter U3/Ü3: nein				
Bedarfsplan	63								
belegte Plätze	09.19	59	12.19	62	03.20	63	06.20	63	
Besonderheit	Zertifizierung als „Haus der kleinen Forscher“								
Kindertagesstätte "Pinoccio"								Nr.: 56	
Träger	THEPRA Landesverband Thüringen e. V.								
Adresse	Am Dorftor 12, 99097 Erfurt (OT Waltersleben)								
Internet	www.thepra.info								
Altersgruppe	1 - Schuleintritt								
Öffnungszeiten	07:00 bis 17:00 Uhr								
Betriebserlaubnis	33	erteilt ab: 01.10.2011			Ausweisung Alter U3/Ü3: nein				
Bedarfsplan	33								
belegte Plätze	09.19	31	12.19	32	03.20	32	06.20	32	
Ev. Dionysius Kindergarten								Nr.: 58	
Träger	Evangelisches Kirchspiel Bischleben								
Adresse	Mühlgarten 5, 99094 Erfurt (OT Möbisburg)								
Internet	www.diakonie-erfurt.de								
Altersgruppe	1 - Schuleintritt								
Öffnungszeiten	06:30 bis 17:00 Uhr								
Betriebserlaubnis	80	erteilt ab: 07.01.2014			Ausweisung Alter U3/Ü3: nein				
Bedarfsplan	80								
belegte Plätze	09.19	74	12.19	75	03.20	78	06.20	77	

¹⁴⁴ Neue Betriebserlaubnis ab 01.01.2021 mit 65 Betreuungsplätzen.

Evangelische Kindertagesstätte "Am Jakobsweg"									Nr.: 60
Träger	Diakoniestiftung Weimar Bad Lobenstein gGmbH								
Adresse	Zum kleinen Dorfplan 11, 99098 Erfurt (OT Kerspleben)								
Internet	www.kindergarten-kerspleben.de								
Altersgruppe	1 - Schuleintritt								
Öffnungszeiten	06:00 bis 17:00 Uhr								
Betriebserlaubnis	80	erteilt ab: 02.01.2014			Ausweisung Alter U3/Ü3: nein				
Bedarfsplan	80								
belegte Plätze	09.19	73	12.19	75	03.20	80	06.20	80	
Besonderheit	Elternbegleiter								
Kindergarten "Nesthäkchen"									Nr.: 68
Träger	Volkssolidarität Kinder-und Jugendwerk Thüringen gGmbH								
Adresse	Am Weißfrauenbach 25, 99090 Erfurt (OT Kühnhausen)								
Internet	www.volkssolidaritaet.de								
Altersgruppe	2 - Schuleintritt								
Öffnungszeiten	06:00 bis 17:00 Uhr								
Betriebserlaubnis	38	erteilt ab: 01.09.2012			Ausweisung Alter U3/Ü3: nein				
Bedarfsplan	38								
belegte Plätze	09.19	29	12.19	34	03.20	36	06.20	37	
Besonderheit	Elternbegleiter Zertifizierung als „Haus der kleinen Forscher“								
Kindergarten "Mittelhäuser Spatzen"									Nr.: 72
Träger	AWO AJS gGmbH								
Adresse	Friedrich-Neumeyer-Straße 1, 99095 Erfurt (OT Mittelhausen)								
Internet	www.kindergarten-erfurt.de								
Altersgruppe	6 Monate - Schuleintritt								
Öffnungszeiten	06:00 bis 17:00 Uhr								
Betriebserlaubnis	65	erteilt ab: 18.11.2013			Ausweisung Alter U3/Ü3: nein				
Bedarfsplan	65								
belegte Plätze	09.19	58	12.19	59	03.20	64	06.20	64	
Besonderheit	Elternbegleiter								
Kindertagesstätte "Weißbach-Spatzen"									Nr.: 73
Träger	DRK Kreisverband Erfurt e.V.								
Adresse	Ludwig-Böhner-Platz 5, 99090 Erfurt (OT Töttelstädt)								
Internet	www.drk-erfurt.de								
Altersgruppe	2 - Schuleintritt								
Öffnungszeiten	06:15 bis 17:15 Uhr								
Betriebserlaubnis	30	erteilt ab: 01.10.2020			Ausweisung Alter U3/Ü3: ja				
Bedarfsplan	30								
belegte Plätze	09.19	14	12.19	14	03.20	14	06.20	14	

Kita "Benjamin Blümchen"									Nr.: 74
Träger	AWO AJS gGmbH								
Adresse	Kastanienstraße 8, 99095 Erfurt (OT Schweborn)								
Internet	www.kindergarten-erfurt.de								
Altersgruppe	2 - Schuleintritt								
Öffnungszeiten	06:00 bis 17:00 Uhr								
Betriebserlaubnis	42 ¹⁴⁵	erteilt ab: 27.04.2020			Ausweisung Alter U3/Ü3: ja				
Bedarfsplan	41								
belegte Plätze	09.19	38	12.19	41	03.20	41	06.20	40	
Besonderheit	nominiert für den Deutschen Kita-Preis 2020 Zertifizierung als „Haus der kleinen Forscher“								
Kindergarten "Friedrich Fröbel"									Nr.: 77
Träger	Kolping Bildungswerk Thüringen e. V.								
Adresse	Karlsplatz 15a, 99095 Erfurt (OT Stotternheim)								
Internet	www.kbw-th.de								
Altersgruppe	2 - Schuleintritt								
Öffnungszeiten	06:00 bis 17:00 Uhr								
Betriebserlaubnis	100	erteilt ab: 13.12.2007			Ausweisung Alter U3/Ü3: nein				
Bedarfsplan	100								
belegte Plätze	09.19	90	12.19	94	03.20	98	06.20	99	
Kindergarten "Vieselbach"									Nr.: 78
Träger	TSA Bildung und Soziales gGmbH								
Adresse	Kreuzkirchgasse 8, 99098 Erfurt (OT Vieselbach)								
Internet	www.sozialakademie.info								
Altersgruppe	2 - Schuleintritt								
Öffnungszeiten	06:30 bis 17:00 Uhr								
Betriebserlaubnis	80	erteilt ab: 01.08.2019			Ausweisung Alter U3/Ü3: ja				
Bedarfsplan	80								
belegte Plätze	09.19	70	12.19	75	03.20	79	06.20	80	
Evangelischer Kindergarten "Am Peterbach"									Nr.: 82
Träger	Evangelisches Kirchspiel Windischholzhausen-Büßleben								
Adresse	Platz der Jugend 5, 99098 Erfurt (OT Büßleben)								
Internet	www.kiwibue.de								
Altersgruppe	2 - Schuleintritt								
Öffnungszeiten	06:00 bis 17:00 Uhr								
Betriebserlaubnis	76	erteilt ab: 25.11.2005			Ausweisung Alter U3/Ü3: nein				
Bedarfsplan	76								
belegte Plätze	09.19	70	12.19	71	03.20	73	06.20	75	
Kindertageseinrichtung "Die Linderbacher"									Nr.: 84
Träger	Landeshauptstadt Erfurt								
Adresse	Am Weiherweg 20, 99098 Erfurt (OT Linderbach)								
Internet	www.erfurt.de/ef121455 oder www.kita.erfurt.de								
Altersgruppe	2 - Schuleintritt								
Öffnungszeiten	06:00 bis 17:00 Uhr								
Betriebserlaubnis	44	erteilt ab: 01.08.2016			Ausweisung Alter U3/Ü3: nein				
Bedarfsplan	44								
belegte Plätze	09.19	39	12.19	39	03.20	41	06.20	44	

¹⁴⁵ inkl. 1 Platz im Rahmen einer Ausnahmegenehmigung

Kindertagesstätte "Glückspilz"								Nr.: 85	
Träger	AWO AJS gGmbH								
Adresse	Flughafenstraße 15, 99092 Erfurt (OT Bindersleben)								
Internet	www.kindergarten-erfurt.de								
Altersgruppe	2 - Schuleintritt								
Öffnungszeiten	06:00 bis 17:30 Uhr								
Betriebserlaubnis	62	erteilt ab: 01.11.2012			Ausweisung Alter U3/Ü3: nein				
Bedarfsplan	62								
belegte Plätze	09.19	52	12.19	54	03.20	59	06.20	59	
Hinweis	20 betrieblich gebundene Betreuungsplätze								
Kindertagesstätte "Bussi Bär"								Nr.: 87	
Träger	Trägerwerk Soziale Dienste in Thüringen gGmbH								
Adresse	Am Kilianipark 5, 99091 Erfurt (OT Gispersleben)								
Internet	www.traegerwerk-thueringen.de								
Altersgruppe	2 - Schuleintritt								
Öffnungszeiten	06:30 bis 17:00 Uhr								
Betriebserlaubnis	43 ¹⁴⁶	erteilt ab: 01.06.2016			Ausweisung Alter U3/Ü3: nein				
Bedarfsplan	43								
belegte Plätze	09.19	41	12.19	41	03.20	41	06.20	40	
Besonderheit	Elternbegleiter								
Kita "Glühwürmchen" (Betriebskindertagesstätte)								Nr.: 92	
Träger	AWO AJS gGmbH/ Thüringer Energie AG								
Adresse	Schwerborner Str. 30, 99087 Erfurt (OT Hohenwinden)								
Internet	www.kindergarten-erfurt.de								
Altersgruppe	7 Monate- Schuleintritt								
Öffnungszeiten	06:00 bis 18:00 Uhr								
Betriebserlaubnis	45	erteilt ab: 20.07.2009			Ausweisung Alter U3/Ü3: nein				
Bedarfsplan	45								
belegte Plätze	09.19	41	12.19	43	03.20	45	06.20	45	
Besonderheit	Zertifizierung als „Haus der kleinen Forscher“								

3.7.2.2 Tagespflegepersonen

Zum 31.03.2020 wurden bei 16 Tagespflegepersonen 67 Betreuungsplätze belegt. Die Tagespflegestellen verteilen sich zum Stichtag wie folgt auf 12 ländliche Ortsteile:



Abb. 68: Verteilung der Tagespflegestellen in den ländl. Ortsteilen (Quelle: interne Belegungsstatistik des Jugendamtes)

¹⁴⁶ inkl. 2 Plätze im Rahmen einer Ausnahmegenehmigung

Über das Kindergartenjahr 2019/2020 hinweg gab es in den ländlichen Ortsteilen starke Veränderungen hinsichtlich der Anzahl der Tagespflegestellen. Fünf Tagespflegepersonen stellten ihr Angebot (zeitweise) ein, zwei Tagespflegepersonen kamen neu hinzu.

3.7.3 Belegung

3.7.3.1 Kindertageseinrichtungen

Von Oktober 2019 bis Juli 2020 stieg die Belegung der Einrichtungen an, überschritt in der Summe jedoch zu keinem Zeitpunkt die in den ländlichen Ortsteilen zur Verfügung gestandenen Plätze. Zum Höchstbelegungsmonat Juli 2020 waren die Betreuungsplätze zu 97,92 % ausgelastet.

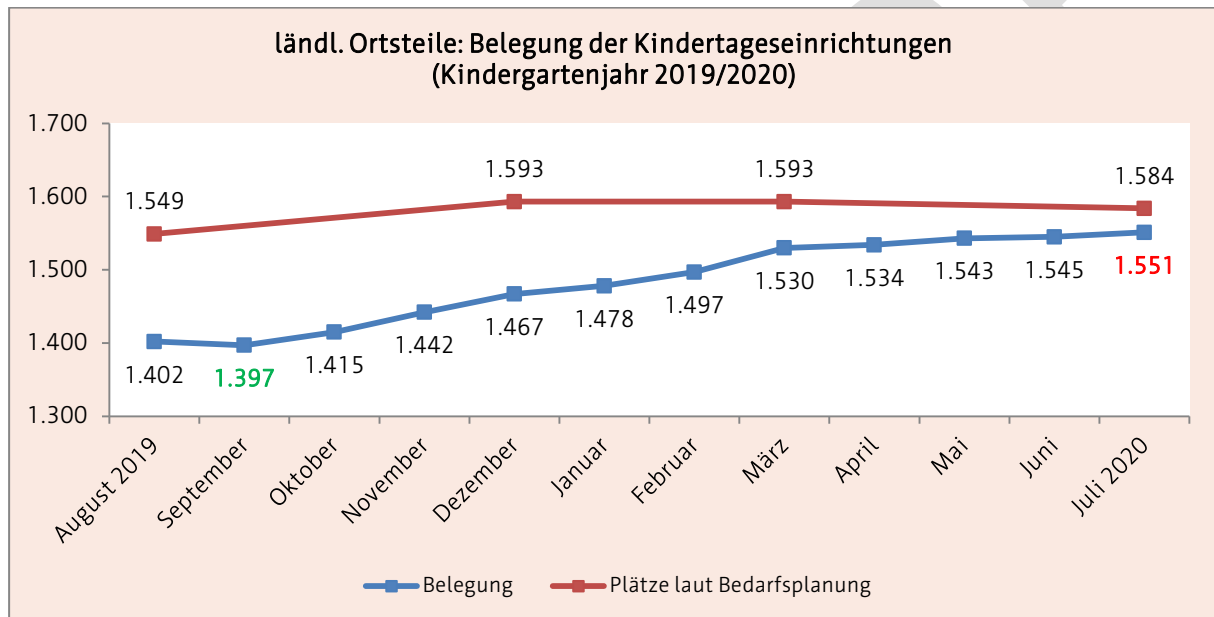


Abb. 69: ländl. Ortsteile Belegung (Quelle: interne Belegungsstatistik des Jugendamtes)

3.7.3.2 Tagespflege

Im Vergleich zum Vorjahr wurden bei den Tagespflegepersonen über fast das gesamte Kindergartenjahr 2019/2020 durchschnittlich 8 Kinder weniger betreut.

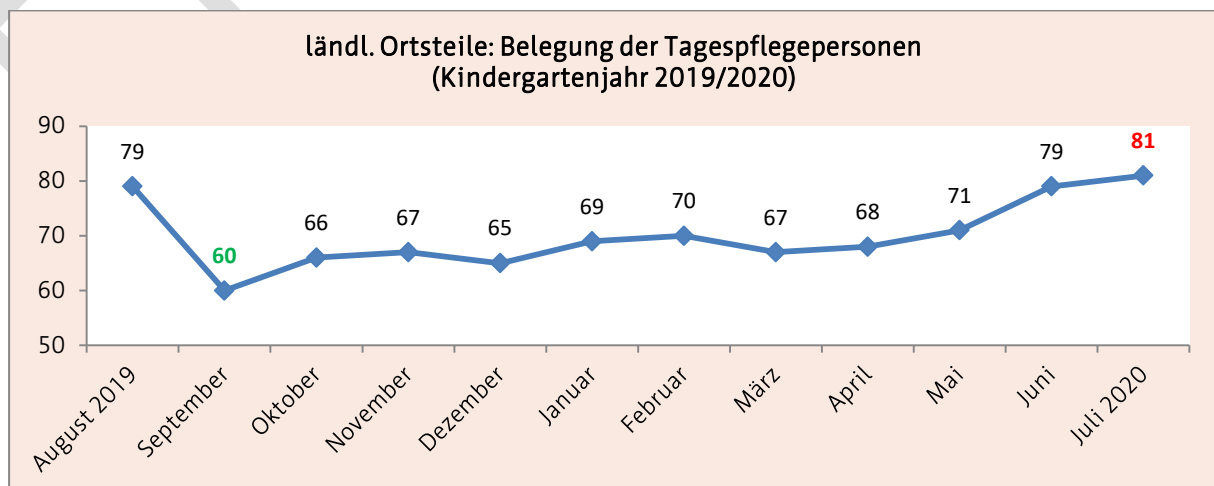


Abb. 70: ländl. Ortsteile Belegung Tagespflege (Quelle: interne Belegungsstatistik des Jugendamtes)

4 Bedarfsermittlung

Die Bedarfsermittlung für die Landeshauptstadt Erfurt erfolgt

- (1) **quantitativ** (Anzahl benötigter Betreuungsplätze) sowie
- (2) **qualitativ** (Schwerpunkte der pädagogischen Angebote).

4.1 quantitative Bedarfe

Um den quantitativen Bedarf an Betreuungsplätzen für den Planungszeitraum einen Kindergartenjahres in der Landeshauptstadt Erfurt zu ermitteln, ist es zunächst erforderlich die letzten Kindergartenjahre zu analysieren.

Die Belegung der Kindergartenjahre ist, wie exemplarisch am Kindergartenjahr 2019/2020 in 3.1.4.1 dargestellt, nicht gleichbleibend hoch. Die Belegung steigt vom niedrigsten Belegungsmonat September bis zu den Sommermonaten des darauffolgenden Jahres kontinuierlich an. Die höchste Belegung der Einrichtungen ist meist im Juni festzustellen.

Um den Bedarf über ein gesamtes Kindergartenjahr realistisch abbilden zu können, ist es erforderlich, die Betreuungsquoten¹⁴⁷ zum Zeitpunkt der Höchstbelegung¹⁴⁸ zu ermitteln.

4.1.1 Entwicklung der Betreuungsquoten

Im Folgenden werden die Betreuungsquoten des Monats Juni für die Altersgruppen "unter 3 Jahre" und "über 3 Jahre" gemäß § 20 (1) ThürKigaG von 2017 bis 2020 dargestellt.

Juni 2017						
Alter	Kinder mit Rechtsanspruch		Kinder in Betreuung ¹⁴⁹		Betreuungsquote	
unter 3	3.996	k.A.	2.698	k.A.	67,52%	k.A.
über 3	7.524	k.A.	7.263	k.A.	96,53%	k.A.
<i>Summe</i>	<i>11.520</i>	<i>+0¹⁵⁰</i>	<i>9.961</i>	<i>+99</i>	<i>86,47%</i>	<i>+0,86%</i>
Juni 2018						
unter 3	4.191	+195	2.761	+63	65,88%	-1,64%
über 3	7.657	+133	7.369	+106	96,24%	-0,29%
<i>Summe</i>	<i>11.848</i>	<i>+328</i>	<i>10.130</i>	<i>+169</i>	<i>85,50%</i>	<i>-0,97%</i>
Juni 2019						
unter 3	4.148	-43	2.736	-25	65,96%	+0,08%
über 3	7.759	+102	7.435	+66	95,82%	-0,42%
<i>Summe</i>	<i>11.907</i>	<i>+59</i>	<i>10.171</i>	<i>+41</i>	<i>85,42%</i>	<i>-0,08%</i>
Juni 2020						
unter 3	4.121	-27	2.635	-101	63,94%	-2,02%
über 3	7.744	-15	7.475	+40	96,53%	+0,71%
<i>Summe</i>	<i>11.865</i>	<i>-42</i>	<i>10.110¹⁵¹</i>	<i>-61</i>	<i>85,21%</i>	<i>-0,21%</i>

¹⁴⁷ Verhältnis der Kinder mit Rechtsanspruch (Kinder ab einem Jahr bis Schuleintritt, ohne die Altersgruppe der 0-Jährigen) und den tatsächlich betreuten Kindern.

¹⁴⁸ Von einer Nutzung der Datengrundlagen zum Stichtag 31.03. laut ThürKigaG für die Bedarfsberechnung wird aufgrund der geringen Aussagefähigkeit in Bezug auf den Bedarf über das gesamte Kindergartenjahr abgesehen.

¹⁴⁹ Kitas und Tagespflegepersonen

¹⁵⁰ im Vergleich zum Vorjahresmonat

Seit dem deutlichen Anstieg der Kinder mit Rechtsanspruch im Jahr 2018 sind sowohl deren Anzahl als auch deren Gesamtbetreuungsquote im Juni relativ konstant geblieben. Gleichzeitig stagnierte auch der Umfang der betreuten Kinder in Summe zum Stichtag. Im Gegensatz hierzu zeigte sich ein jährlicher Anstieg der betreuten Kinder im Alter über 3 Jahre und seit 2019 ein Rückgang der betreuten Kinder unter 3 Jahre.

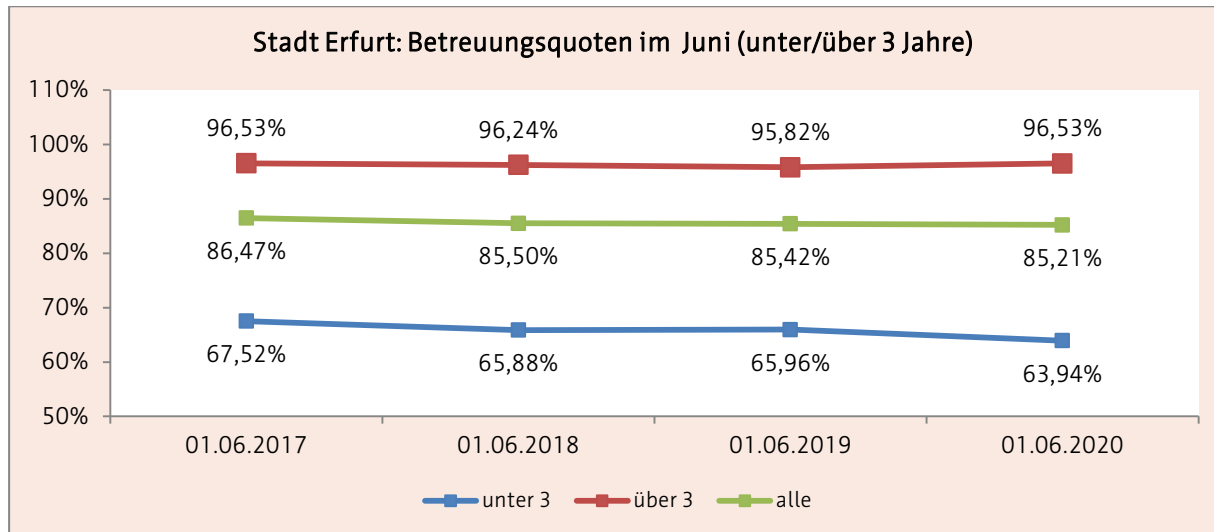


Abb. 71: Betreuungsquoten der Höchstbelegungsmonate 2017 bis 2020 (Quelle: Belegungsstatistik des Jugendamtes)

Hinsichtlich der Daten vom Juni 2020 ist darauf hinzuweisen, dass die Corona-Pandemie und die infolge dessen beschlossenen Verordnungen womöglich auch Einfluss auf die Belegungssituation in den Kindertageseinrichtungen/ bei Tagespflegepersonen hatte (siehe 2). Aufgrund dessen sind diese Daten ggf. nicht mit denen der Vorjahre direkt vergleichbar.

4.1.2 Prognose der Betreuungsquoten für 2020-2025

Um den laut § 2 ThürKigaG bestehenden Anspruch auf eine Kindertagesbetreuung durch den örtlichen Träger der öffentlichen Jugendhilfe gewährleisten zu können, ist ggf. die Schaffung von zusätzlichen Betreuungsplätzen erforderlich.

In der Landeshauptstadt Erfurt wurde am 19.12.2018 durch den Stadtrat eine mittelfristige Bedarfsermittlung für Kindertageseinrichtungen/ Kindertagespflege bis 2025 beschlossen (DS 2516/18). Um bessere Rahmenbedingungen für den beruflichen Wiedereinstieg sowie der Vereinbarkeit von Beruf und Familie zu schaffen, wurden auf der Grundlage umfassender Analysen¹⁵² in diesem Planungsdokument folgende zu erreichende Betreuungsquoten für die Altersgruppen unter/über 2 Jahre festgelegt.

Diese sind zur Berechnung der quantitativen Maßnahmen für die jährlichen Bedarfsplanungen anzuwenden:

zu erreichende Betreuungsquote ¹⁵³			
Alter der Kinder	2020	2023	2025
1- unter 2 Jahre	64 %	70 %	75 %
2 Jahre bis Schuleintritt	94 %	95 %	97 %

¹⁵¹ 9.797 Kita und 313 Tagespflege (siehe auch 3.1.4)

¹⁵² siehe mittelfristige Bedarfsermittlung Kindertageseinrichtungen/Kindertagespflege bis 2025, S. 39-43 (DS 2516/18)

¹⁵³ ebd., S. 39 ff.

Im Jahr 2021 ist eine Evaluation der mittelfristigen Bedarfsermittlung und ggf. eine Anpassung der dort festgesetzten zu erreichenden Betreuungsquoten (nach Umfang und hinsichtlich der Alterskategorien) vorgesehen.

Bis die Ergebnisse dieser Evaluation vorliegen, werden die bisher festgelegten Zielquoten für die Bedarfsplanung 2021/2022 weiter angewandt.

4.1.3 Prognose der benötigten Kinderbetreuungsplätze 2021/2022

Zur Berechnung der prognostizierten Plätze werden die unter 4.1.2 benannten Quoten auf die vorliegenden Daten zu den Kindern mit Rechtsanspruch zum Stichtag 06.2020 (siehe 3.1.1.5) wie folgt angewendet:

01.06.2020	Kinder mit Rechtsanspruch	Betreuungsquote	Anzahl benötigter Plätze
1- unter 2 Jahre	2.039	64 %	1.305
2 Jahre bis Schuleintritt	9.826	94 %	9.237
Summe	11.865		10.542

Da die Anzahl der Kinder mit Rechtsanspruch zum 01.06.2020 im Vergleich zum Vorjahr (11.907) um ca. -0,35 % geringer ausfiel, reduzieren sich auch die prognostizierten Betreuungsplätze im Vergleich zur Berechnung aus dem letzten Kindergartenjahr geringfügig.

4.2 qualitative Bedarfe

Die qualitativen Bedarfe werden in Verantwortung des Erfurter Fachberaternetzwerkes unter ggf. Hinzuziehung weiterer Akteure (z.B. Elternvertretern, Gesundheitsamt, Jugendamt) erarbeitet.

Die konkreten Ergebnisse dieser Bedarfsfeststellung werden in die mittelfristige Bedarfsplanung aufgenommen und dienen als Schwerpunktsetzung für die pädagogische Arbeit.

5 Maßnahmeplanung

Auf der Grundlage der Bestandsdarstellung sowie des ermittelten Bedarfs ergeben sich für die Landeshauptstadt Erfurt folgende Maßnahmepunkte.

5.1 Stadt Erfurt gesamt

5.1.1 quantitative Maßnahmen

5.1.1.1 Bestandssicherung durch Sanierungsmaßnahmen

Bereits geschaffene Betreuungsplätze in Kindertageseinrichtungen sind durch entsprechende Sanierungsmaßnahmen zu sichern. Hierfür sind die im jährlich beschlossenen Haushaltsplan der Stadt Erfurt benannten Maßnahmen zwingend umzusetzen. Werden diese nicht oder verspätet umgesetzt, gefährdet dies die Aufrechterhaltung der Betriebserlaubnisse für die zu sanierenden Kindertageseinrichtungen und hat somit den Wegfall von dringend benötigten Platzkapazitäten zur Folge.

5.1.1.2 Platzerweiterungen im Rahmen von Baumaßnahmen

a) Kindergartenjahr 2021/2022¹⁵⁴

Vorbehaltlich der tatsächlichen terminlichen Realisierung und erteilten Betriebserlaubnis sind folgende zusätzliche Betreuungsplätze im Rahmen von Neubauten geplant:

Neubauten				
Ortsteil	Planungsraum	Vorhaben	neue Plätze	Hinweise
Altstadt	City	"Andreaskgärten" ¹⁵⁵	111	III. Quartal 2021
Altstadt	City	"WIR-Quartier" ¹⁵⁶	66	III. Quartal 2021
Summe			ca. 177	

b) Kindergartenjahr 2022/2023

Die Realisierung der folgenden Baumaßnahmen zur Schaffung neuer Betreuungsplätze war für das Kindergartenjahr 2021/2022 geplant. Aufgrund von Bau- und Planungsverzögerungen können diese voraussichtlich erst 2022 bzw. 2023¹⁵⁷ umgesetzt werden.

Baumaßnahmen an Bestandseinrichtungen					
Nr.	Ortsteil	Planungsraum	Vorhaben	neue Plätze	Hinweise
77	Stotternheim	ländl. OT	Erweiterungsbau	35-40	2022/2023
Neubauten					
Daberstedt		Südstadt	"WBG" ¹⁵⁸	85-100	2022/2023

¹⁵⁴ Stand 01.2021

¹⁵⁵ Träger: Johanniter-Unfall-Hilfe e.V., vorhabenbezogener Bebauungsplan ALT645

¹⁵⁶ Träger: AWO, DS 2177/17, vorhabenbezogener Bebauungsplan ALT681

¹⁵⁷ Weitere Verzögerungen der Umsetzung in spätere Kalenderjahre sind möglich.

¹⁵⁸ Träger: JUL gemeinnützige GmbH

5.1.1.3 weitere Optionen

Verschiedene Träger von Kindertageseinrichtungen haben der Verwaltung des Jugendamtes Vorschläge zu Platzerweiterungen an bestehenden Standorten vorgestellt. Folgende Maßnahme ist in Planung und könnte ggf. bis 2022 realisiert werden.

weitere mögliche Platzerweiterungen					
Nr.	Ortsteil	Planungsraum	Vorhaben	neue Plätze	Hinweise
1	Berliner Platz	Nord	Außenstelle	40	in Planung

5.1.1.4 Bedarfsdeckung

Kindergartenjahr 2021/2022				
(a) Bedarf	Bedarf laut Prognose		10.542 ¹⁵⁹	
(b) Bestand	Kita		10.122 ¹⁶⁰	
	Tagespflege		313 ¹⁶¹	
	Summe		10.435	
(c) Platzgewinnung ¹⁶²	Kita	Sanierung	0	
		Neubau	177	
		weitere Optionen	0	
	Summe		177	
Summe Plätze	(b) + (c)		10.612 ¹⁶³	
Differenz Bedarf und Plätze	(c) - (a)		+70	+0,7%

Für den Planungszeitraum des Kindergartenjahres 2021/2022 wird der **prognostizierte Bedarf** mit der dargestellten Platzgewinnung **gedeckt (Datenstand 04.2021)**.

Da gemäß der mittelfristigen Bedarfsermittlung bis 2025 für die Landeshauptstadt Erfurt höhere Betreuungsquoten¹⁶⁴ ab 2023 (vor allem für die Altersgruppe von 1-2 Jahre) zu realisieren sind, ist ab dem Kindergartenjahr 2022/2023 von einem Anstieg der benötigten Betreuungsplätze auszugehen. Aufgrund dessen sind folgende Maßnahmen erforderlich:

- Sicherung von bestehenden Betreuungsplätzen durch Sanierungsmaßnahmen,
- Realisierung aller benannten Baumaßnahmen unter 5.1.1.2 b)
- Prüfung, ob an bestehenden Standorten neue Plätze für Kinder unter zwei bzw. drei Jahren geschaffen werden können,
- Unterstützung von (neuen) Trägern bei der konzeptionellen Gestaltung sowie Neugründung von Kindertageseinrichtungen mit einem Aufnahmealter ab dem ersten Lebensjahr sowie
- Gewinnung neuer Tagespflegepersonen.

¹⁵⁹ siehe 4.1.3

¹⁶⁰ Summe aller Plätze laut Bedarfsplanung mit Stand 04.2021 (ohne noch zu eröffnende Neubauten gemäß 5.1.1.2a)

¹⁶¹ siehe 3.1.4.3 (Anzahl der Plätze nur schätzbar). Es wird vom Bestand zum 01.06.2020 ausgegangen

¹⁶² siehe 5.1.1.2 (Die geplanten Baumaßnahmen unter 5.1.1.1 b) sowie 5.1.1.3 können im Zeitraum bis 2022 womöglich nicht realisiert werden. Deswegen werden sie in die Darstellung der Berechnung für den Planungszeitraum nicht aufgenommen)

¹⁶³ 10.612= 313 (Bestand Tagespflegepersonen) + 10.299 (Bestand und Neubau Kita, siehe Anlage I)

¹⁶⁴ siehe 4.1.2

Aussagen zu weiteren erforderlichen Maßnahmen über den Planungszeitraum des Kindergartenjahres 2021/2022 hinaus, werden in der mittelfristigen Bedarfsermittlung bis 2025 (DS 2518/18) getroffen.

5.1.2 qualitative Maßnahmen

Die qualitativen Maßnahmen werden aus den qualitativen Bedarfen, die durch das Erfurter Fachberaternetzwerk erarbeitet werden (siehe 4.2), abgeleitet.

Die Benennung von konkreten Maßnahmen erfolgt ausschließlich im Rahmen einer mittelfristigen Bedarfsplanung.

5.2 Planungsräume

Wie unter 3.1.4.3 näher erläutert, ist die Platzverfügbarkeit in den Planungsräumen nicht gleich hoch. Um die weitere Entwicklung in den Planungsräumen hinsichtlich des Bedarfs abschätzen zu können, ist die Betrachtung von möglichem neuen Wohnraum erforderlich. Geplante Wohnbauvorhaben lassen Rückschlüsse auf einen möglichen Zuzug bzw. eine Umverteilung von Personen sowie den sich daraus ergebenden möglichen Mehrbedarf an Kindertagesbetreuungsplätzen zu.

Die größten Auswirkungen im Rahmen der bisher bekannten Wohnbebauungen im Betrachtungszeitraum bis 2025¹⁶⁵ sind vor allem in den Planungsräumen Oststadt, Südstadt, City und ländliche Ortsteile zu erwarten. Neubauten von Kindertageseinrichtungen sind vorrangig in diesen Gebieten zu planen.

5.3 Betreuung von unter 1-Jährigen

Die Bedarfseinschätzung zur Betreuung von Kindern unter einem Jahr gemäß § 24 SGB VIII und § 2 ThürKigaG obliegt dem Erfurter Jugendamt.

5.4 Anpassung der Bedarfsplanung

Eine Anpassung bzw. Änderung der quantitativen Maßnahmenplanung (inkl. Anlage I) kann durch den Leiter des Jugendamtes vorgenommen werden, wenn

- vom zuständigen Ministerium aufgrund von geänderten Bedarfslagen Betriebserlaubnisse angepasst bzw. Ausnahmegenehmigungen ausgestellt werden sowie
- zur Bedarfsdeckung erforderliche zusätzliche Betreuungsplätze geschaffen werden.

5.5 Monitoring der Bedarfsplanung

Die Umsetzung der Ziele und Aufgaben dieses Bedarfsplanes sind durch die Verwaltung des Jugendamtes zu begleiten und der Stand der Umsetzung im Unterausschuss Kita kontinuierlich zu beraten.

¹⁶⁵ siehe ausführliche Darstellung in der mittelfristigen Bedarfsermittlung bis 2025 (DS 2516/18), Kapitel 6.2.2.2 ff.

6 Quellen

(1) Literatur

Bundesagentur für Arbeit (2018):

Kreisreport Grundsicherung SGB II (Monatszahlen), Erfurt, Dezember 2018

Der Kinderschutzbund Landesverband Thüringen (2020):

Pressemitteilung vom 27.04.2020. Online-Befragung „Thüringer Familien in Zeiten von Corona“

Freistaat Thüringen (2017)

Thüringer Gesetz über die Bildung, Erziehung und Betreuung von Kindern in Kindergärten, anderen Kindertageseinrichtungen und in Kindertagespflege als Ausführungsgesetz zum Achten Buch Sozialgesetzbuch (Thüringer Kindergartengesetz - ThürKigaG - vom 18. Dezember 2017) in Kraft und wurde letztmalig am 11.06.2020 geändert.

Freistaat Thüringen- Landesjugendhilfeausschuss Thüringen (2018):

Träger- und Leistungsqualität. Fachliche Empfehlung zu den Aufgaben und fachlichen Anforderungen an Träger und Leitungen von Kindertageseinrichtungen (beschlossen am 10.-12.2018, Beschluss-Reg-Nr.: 116/18)

Gewerkschaft Erziehung und Wissenschaft (2015):

Index für Inklusion in Kindertageseinrichtungen. Gemeinsam leben, spielen und lernen. Handreichung für die Praxis.

IKPE "Institut für kommunale Planung und Entwicklung" (2019):

Entwurf Zweiter Sozialstrukturatlas für den Freistaat Thüringen mit der Fokussierung auf „Armut und Armutsprävention in Thüringen“, 1. Teil

Kalter, B. & Schrapper, C. (2006):

Was leistet die Sozialraumorientierung? Konzepte und Effekte wirksamer Kinder- und Jugendhilfe

Landeshauptstadt Erfurt, Stadtverwaltung (2015):

Kommunalstatistisches Heft 93. Erfurter Statistik. Bevölkerungsprognose bis 2040

Rheinplan-Pfalz- Landesamt für Soziales, Jugend und Versorgung (2010):

Raumkonzepte für Kindertagesstätten. Orientierungshilfe

Sozialgesetzbuch (SGB) Achstes Buch (VIII):

Kinder- und Jugendhilfe

Sozialgesetzbuch (SGB) Zwölftes (XII):

Sozialhilfe

Stadtverwaltung Erfurt (2017b):

Fachberatung für Kinder mit besonderen Bedürfnissen, Konzept (29.05.2017)

Stadtverwaltung Erfurt (2018):

Mittelfristige Bedarfsermittlung Kindertageseinrichtungen/Kindertagespflege bis 2025

Thüringer Ministerium für Bildung, Wissenschaft und Kultur (2013):

Entwicklungsplan Inklusion. Thüringer Entwicklungsplan zur Umsetzung der UN-Konvention über die Rechte von Menschen mit Behinderungen (Artikel 7 und 24) im Bildungswesen bis 2020".

Thüringer Ministerium für Bildung, Jugend und Sport (2015a):

Thüringer Bildungsplan bis 18 Jahre.

Thüringer Ministerium für Bildung, Jugend und Sport (2015b):

Fachliche Empfehlung. Gemeinsame Förderung von Kindern ohne und mit (drohender) Behinderung nach § 7 Abs. 1 bis 3 ThürKitaG sowie von Kindern mit besonderem Förderbedarf nach § 7 Abs. 4 ThürKitaG in Kindertagesstätten.

Thüringer Ministeriums für Bildung, Jugend und Sport (2015c):

Handreichung des Thüringer Ministeriums für Bildung, Jugend und Sport. Kinder aus Flüchtlingsfamilien in Kindertageseinrichtungen

Thüringer Ministeriums für Bildung, Jugend und Sport (2016):

Amtsblatt des Thüringer Ministeriums für Bildung, Jugend und Sport

Thüringer Ministerium für Bildung, Jugend und Sport (2020):

Wiederaufnahme der Kindertagesbetreuung im Freistaat Thüringen

Thüringer Ministeriums für Bildung, Wissenschaft und Kultur (2010):

Arbeitspapier zur inhaltlichen Ausgestaltung der Fachberatung gemäß § 15a ThürKitaG

Thüringer Schulgesetz (2003):

Thüringer Schulgesetz in der Fassung der Bekanntmachung vom 30. April 2003

Thüringer Schulordnung (1994):

Thüringer Schulordnung für die Grundschule, die Regelschule, die Gemeinschaftsschule, das Gymnasium und die Gesamtschule (Thüringer Schulordnung - ThürSchulO -) Vom 20. Januar 1994

(2) Drucksachen¹⁶⁶

DS 0728/17

Bedarfsplanung der Tageseinrichtungen für Kinder/Tagespflege für den Zeitraum 01. August 2017 bis 31. Juli 2019

DS 0487/17

Konzept Fachberatung für Kinder mit besonderen Bedürfnissen

DS 0845/17

Öffnungszeiten von Kindertagesstätten

DS 1036/17

Standards in Kindertageseinrichtungen

DS 2177/17:

Vorhabenbezogener Bebauungsplan ALT681 "Am Johannesufer" - Billigung des Entwurfs und öffentliche Auslegung

DS 0604/18:

Kitaneubau "AndreasGärten" durch den Johanniter-Unfall-Hilfe e. V.

DS 0248/18

Entwicklungsstrategie Thüringer Eltern-Kind-Zentren (ThEKiZ) in Erfurt

DS 0752/18

Maßnahmeplanung der Bedarfsplanung Tageseinrichtungen/Tagespflege für Kinder/Tagespflege für den Zeitraum vom 01.08.2017 bis 31.07.2019 - Anpassung

DS 0926/18

Umsetzung des Konzepts Fachberatung für Kinder mit besonderen Bedürfnissen - Punkt 7- Übergangsregelung

DS 2256/18

Förderrichtlinie Kindertagespflege - FRLJHEF-T

DS 2516/18

Mittelfristige Bedarfsermittlung bis 2025

DS 2518/18

Bericht zur Fachplanung Familienbildung und Familienförderung

DS 0633/19:

Fachberatung für Kinder mit besonderen Bedürfnissen - Fortschreibung des Konzeptes für den Zeitraum 01.08.2019 bis 31.07.2022

DS 0676/19

Bedarfsplanung Tageseinrichtungen für Kinder/Tagespflege für den Zeitraum vom 1. August 2019 bis 31. Juli 2020

DS 0299/20

Bericht zur Mundgesundheit von Kindern und Jugendlichen in der Stadt Erfurt

¹⁶⁶ Abrufbar im Bürgerinformationssystem (<http://buergerinfo.erfurt.de>) unter der Rubrik "Recherche" abrufbar.
