





Anlage 2 zur DS 2586/18

Legende:

	Kapazitäten vorhanden (DAZ-Quote bis 10%)
	geringe Kapazitäten (DAZ-Quote 11 - 15 %)
	geringe Kapazitäten (DAZ-Quote 16 - 25 %)
	keine Kapazitäten (DAZ-Quote über 25 %)

Grundschulen

Schule	Schulname	Region	1. Klasse	2. Klasse	3. Klasse	4. Klasse	Schulein-gangsphase	Klasse 3/4	DaZ-Quote
GS 1	"Johannesschule"	Mitte			10	16	38		43%
GS 2	"Thomas Mann"	Mitte/Ost					15	19	14%
GS 3	"Am Kleinen Herrenberg"	Südost	13	0	0	5			15%
GS 6	"Bechsteinschule"	Mitte			5	3	0		42%
GS 7	"Moritzschule"	Mitte	0	13	9	3			27%
GS 8	"Jacob- und Wilhelm Grimm"	Mitte	0	0	0	0			7%
GS 9	"Humboldtschule"	Mitte					6	27	53%
GS 15	"Wilhelm-Busch-Schule"	Südost	10	0	2	13			3%
GS 17	"Barfüßerschule"	Mitte			1	6	27	2	14%
GS 18	"Am Schwemmbach"	Südost	11	4	1	10			6%
GS 19	"Christian-Reichart-Schule"	West	3	5	8	5			0%
GS 20	"Gisperslebener Schule"	Nord	10	10	10	13			9%
GS 21	"Thomas Müntzer"	Süd	0	7	12	6			0%
GS 22	"Rietschule"	Mitte	14	0	3	1			32%
GS 23	"Am Johannesplatz"	Mitte	1	0	2	11			27%
GS 25	"Astrid-Lindgren"	Südost					22	13	23%
GS 27	"Am Berliner Platz"	Nord			2	11	3		34%
GS 28	"An der Geraaue"	Nord	0	5	6	9			32%
GS 29	"Puschkinschule"	Südwest					18	27	15%
GS 30	"Am Steigerwald"	Südwest					3	20	6%
GS 31	"Am Roten Berg"	Nord	2	0	6	5			29%
GS 34	"Am Wiesenhügel"	Südost					8	4	30%
GS ALA	"Bergkreisschule Alach"	West	0	0	0	4			3%
GS STO	Stotternheim	Nord			0	1	5		4%
GS VIE	Vieselbach	Ost	2	0	2	0			4%

Stand: 10/2018

Regelschulen

Schule	Schulname	Region	Klassenstufe						DaZ-Quote
			5	6	7	8	9	10	
RS 1	"Thomas Mann"	Mitte	4	11	0	0	6	0	41%
RS 3	"Kolping-Schule"	Südost	14	10	5	0	0	0	14%
RS 5	"Otto-Lilienthal-Schule"	Mitte	0	5	0	0	4	6	18%
RS 7	"Ulrich-von-Hutten-Schule"	Mitte	0	4	0	0	9	7	12%
RS 8	"Friedrich-Ebert-Schule"	West	13	0	0	0	4	0	8%
RS 23	"An der Geraaue"	Nord	3	6	12	0	0	17	8%
RS STO	Stotternheim	Nord	1	10	1	0	0	12	10%

Stand: 10/2018

Gemeinschaftsschulen

Schule	Schulname	Region	Klassenstufe						DaZ-Quote
			5	6	7	8	9	10	
GEM 1	"Friedrich-Schiller-Schule"	Mitte	0	0	0	0	2	2	5%
GEM 2	"Am Roten Berg"	Nord	2	10	6	0	8	9	17% gesamte TGS
GEM 3	"Am Nordpark"	Mitte	0	1	0	0	8	11	9% gesamte TGS
GEM 4	"Am Großen Herrenberg"	Südost	11	2	0	0	15	2	9%
GEM 5	"Am Urbach"	Südost	12	14	0	0	0	8	3% gesamte TGS
GEM 6	"Steigerblick"	West	2	4	12	0	1	3	2% gesamte TGS
GEM 7	Kerspleben	Mitte (Ost)	6	14	5	0	2	4	4% gesamte TGS
GEM 8	"Otto Lilienthal"	Nord / Mitte	3						37% gesamte TGS

Stand: 10/2018

Gymnasien/Gesamtschulen

In den Gymnasien gibt es kaum Schüler nichtdeutscher Herkunftssprache, die die Zugangsvoraussetzungen erfüllen. Hier ist in allen Klassenstufen ausreichend Kapazität vorhanden.

Schule	Schulname	Region	Klassenstufe						DaZ-Quote
			5	6	7	8	9	10	
KGS (nicht gymn. Zweig)	Kooperative Gesamtschule	Südost	5	0	0	0	0	0	3 % gesamte KGS
IGS ohne 9S und 10S)	Integrierte Gesamtschule	Mitte	0	0	0	0	14	9	10 % gesamte IGS

Stand: 10/2018