














PLANZEICHENERKLÄRUNG

- Legende:
-  Bestandsbebauung
 -  Wohngebäude
 -  Garage mit Anbau
 -  Private Stellplätze mit Zufahrten
 -  Straßenverkehrsflächen
 -  Fuß-/Gehweg
 -  Grundstücksflächen
 -  Wiesenstreifen mit Obstbäumen
 -  Grundstücksgrenzen, z.B. Hecken
 -  Bäume
 -  Abgrenzung des Geltungsbereiches

Planverfasser: **TEPE** Wolfsangerstr. 90 34125 Kassel
 Tel. 0561/987988-0 Fax -11
 • landschafts- Albrechtstraße 22 99092 Erfurt
 • städtebau- Tel. 0361/74671-74 Fax -75
 • architektur info@planungsbuero-tepe.de

Bebauungsplan KER709 "Am Holzziel" in Töttleben

Städtebaulicher Entwurf - Vorentwurf

