



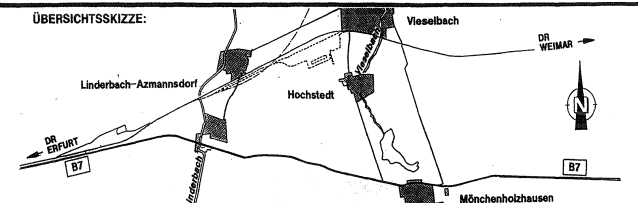


-  DORFKLIMA (warm, geringe Windgeschwindigkeiten)
-  AUSTAUSCHRAUM
-  AUSTAUSCHRAUM (Wirkung in Verbindung mit Hangklima, aber ohne Abfluß)
-  HANGKLIMA (mit Abfluß)
-  WALDKLIMA (gepuffert, klimawirksamer Austauschraum)
-  KUPPENKLIMA (wirkt als Austauschraum bei schwachwindigen Wetterlagen)
-  VENTILATIONSBAHN (in beiden Pfeilrichtungen wirksam)
-  KALTLUFTENTSTEHUNGSGEBIET
-  KALTLUFTABFLUß (in Pfeilrichtung)
-  KALTLUFTABFLUß (in Pfeilrichtung, von geringer Bedeutung)
-  GRENZE DER EINGRIFFSFLÄCHE



 REICHSBAHDIREKTION  
 RBD ERFURT  
 BAHNHOFSTRASSE 23  
 0-5020 ERFURT  
 TEL. 0361/30-0


 GVZ-ENTWICKLUNGSGESELLSCHAFT  
 mbH THÜRINGEN  
 AM GÜTERBAHNHOF 9  
 0-5024 ERFURT  
 TEL. 0361/6431939


### KLIMAFUNKTIONSKARTE ZUM GVZ - ERFURT MIT KV - TERMINAL UND FRACHTZENTRUM



**TARAXACUM CLUB**  
 AN INTERNATIONAL ASSOCIATION OF ENVIRONMENTAL EXPERTS  
 DIPL. MET. L. KATZSCHNER  
 HENSCHELSTR. 2 3500 KASSEL  
 GHS KASSEL FB 13  
 TEL. 0561/804-2796


IM AUFTRAG DER DEUTSCHEN REICHSBAHN  

 DEUTSCHE UMSCHLAGGESELLSCHAFT  
 SCHIENE - STRASSE (DUSS) mbH  
 AM KÖMMERLING 24-26  
 W - 6501 BODENHEIM  
 TEL. 06135/8191  
 FAX 06135/8436

AUSSENSTELLE:  
 0 - 1017 BERLIN  
 MARKGRAFENDAMM 24  
 TEL. 030/23146521  
 FAX 030/23146522


**PLANUNGSGEMEINSCHAFT**  
 SCHLEGEL-DR.-ING. SPIEKERMANN GMBH & CO  
 BERATENDE INGENIEURE  
 URBICHER KREUZ 20  
 0-5101 WINDSCHILDHOLZHAUSEN  
 TEL. 0361/484317

WALTER NORMANN  
 DIPL.-ING. GARTEN- U. LANDSCHAFTSARCHITEKT  
 ROSSSTRASSE 90  
 W-4000 DÜSSELDORF  
 TEL. 0211/451008

	DATUM	NAME	MASSSTAB	BLATTGRÖSSE
BEARBEITET	1/93	IB	PLAN NR. 11	
GEZEICHNET	1/93	RE	ANLAGE	

DIE ÜBERNEHMUNG DER ZEICHNUNG MIT DER AUSFÜHRUNG BESTÄTIGT  

 ERFURT, DEN 19...

BAULOS  
 BLOCK:  
 BAUWERK:  
 PLAN NR.  
 AUSGABE VOM  
 ERSATZ FÜR  
 (URSPRUNG)

FÜR DIE DEUTSCHE REICHSBAHN  
 FÜR DEN AUFTRAGNEHMER