





















Arbeitsmarktbarometer

Erfurt, Stadt

März 2014

Veränderungen gegenüber dem Vormonat			Veränderungen gegenüber dem Vorjahr	
4,4 %		Zugang Arbeitslose 2.633		-4,9 %
18,2 %		Abgang Arbeitslose 2.869		-0,7 %
-2,4 %		Bestand Arbeitslose 9.296		-4,3 %
0,2		Arbeitslosenquote ¹⁾ 8,7 %		- 0,5
-2,8 %		Langzeitarbeitslose 2.652		-8,3 %
-2,1 %		Arbeitslose Frauen 4.112		-4,4 %
-2,8 %		Arbeitslose Jugendliche von 15 bis unter 25 Jahre 581		-4,1 %
- 0,2		Arbeitslosenquote Jugendliche von 15 bis unter 25 Jahre ¹⁾ 5,8 %		0,1
-4,0 %		Ältere Arbeitslose von 50 und älter 3.348		-3,7 %
1,2 %		Zugang gemeldeter Arbeitsstellen ²⁾ 772		-17,6 %

¹⁾ Arbeitslosenquote bezogen auf alle zivilen Erwerbspersonen, Veränderungen gegenüber dem Vor(jahres)monat in Prozentpunkten.

²⁾ Bei den gemeldeten Arbeitsstellen handelt es sich um ungeforderte Arbeitsstellen ohne selbstständige/freiberufliche Tätigkeiten und ohne Stellen der privaten Arbeitsvermittlung.